

Desktop systémy Microsoft Windows

IW1/XMW1 2015/2016

Jan Fiedor

ifiedor@fit.vutbr.cz

Fakulta Informačních Technologií

Vysoké Učení Technické v Brně

Božetěchova 2, 612 66 Brno

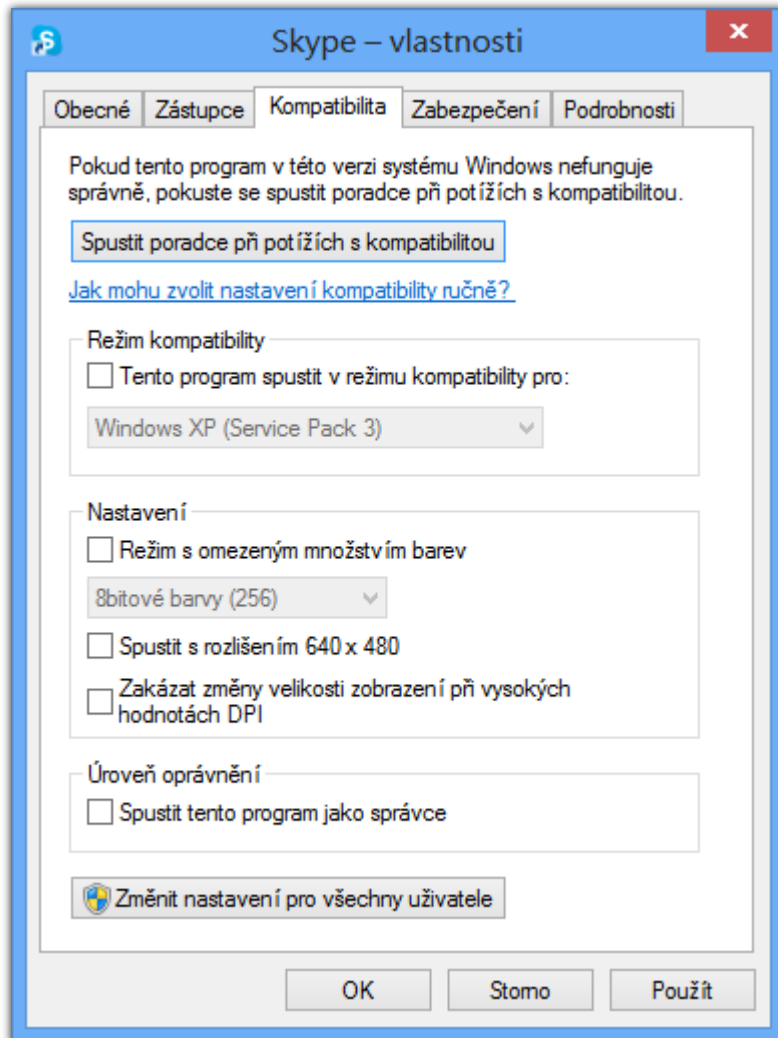
Revize 14. 12. 2015

Kompatibilita aplikací

Kompatibilita programů

- Řešení problémů s během starších programů
 - Neřeší problémy s instalací
- Simulace chování starších systémů Windows
 - Windows 95 až 7, NT 4.0 až Server 2008 R2
- Konfigurace kompatibility programů
 - Přes záložku Kompatibilita ve vlastnostech programu
 - Pomocí nástroje Poradce při potížích s kompatibilitou programu (součást ovládacích panelů)
- Nelze nastavovat u programů systému Windows

Nastavení kompatibility programu



- Pokud má být program spuštěn s oprávněními správce, musí uživatelé, jenž ho chtějí spustit, sami disponovat těmito oprávněními

Application Compatibility Toolkit (ACT)

- Sada nástrojů pro usnadnění řešení problémů týkajících se kompatibility aplikací
 - Součást Windows ADK
- Obsahuje
 - Application Compatibility Manager (ACM)
 - Compatibility Administrator (CA)
 - Potřeba používat 32-bitovou verzi pro práci s 32-bitovými aplikacemi a 64-bitovou verzi pro práci s 64-bitovými
 - Compatibility Monitor
 - Standard User Analyzer (SUA)

Application Compatibility Manager

- Umožňuje sběr a následnou analýzu dat
- Sběr dat zajišťují balíky typu Inventory collection nebo Runtime analysis
 - Vytvářeny jako **.msi** balíky (pomocí průvodce v ACM)
 - Nasazovány manuálně (instalací balíku) nebo automaticky pomocí zásad skupiny, logon skriptů nebo nástroje SCCM
 - Uložení dat v lokální Microsoft SQL Server databázi
 - Data lze synchronizovat s databází společnosti Microsoft
- Analýzou dat lze dopředu určit možné problémy s kompatibilitou používaných aplikací

Balíky pro sběr dat

- Inventory collection
 - Sbírá informace o systému a obsažených aplikacích
- Runtime analysis
 - Sbírá informace o běhu (všech) aplikací
 - Identifikuje problémy s např.
 - Řízením uživatelských účtů (UAC)
 - Používáním (starých) komponent či dynamických knihoven
 - Ochranou prostředků Windows (WRP)
 - Emulací 32-bitových aplikací na 64-bitovém systému
 - Chráněným režimem nástroje Internet Explorer

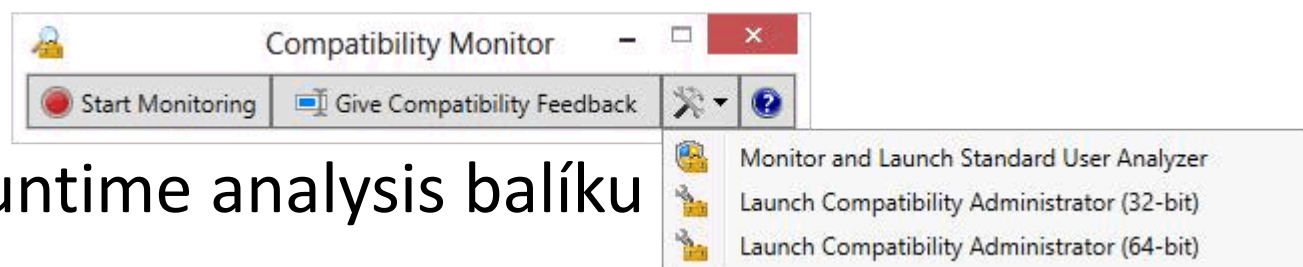
Compatibility Administrator (CA)

- Spravuje a poskytuje řešení problémů týkajících se kompatibility aplikací
 - Umožňuje vytvářet opravy (tzv. compatibility fixy)
- Compatibility fix (také označován jako Shim)
 - Speciální software odchyťující API volání z aplikací a modifikující tato volání tak, aby se chovala stejně jako v předchozích verzích systému Windows
 - Aplikace instalací databáze, jenž obsahuje (povolené) compatibility fixy (přes CA nebo nástroj **sdbinst.exe**)
 - Řada oprav v již obsažené System Application Fix databázi

Další nástroje

- Compatibility Monitor

- Řídí monitorování běhu aplikací a umožňuje hodnotit a připomínkovat kompatibilitu jednotlivých aplikací



- Součást Runtime analysis balíku

- Standard User Analyzer

- Analyzuje problémy s Řízením uživatelských účtů
 - Možnosti vypnout/zapnout virtualizaci (prostředků)
 - Spouštění aplikace jako standardní uživatel nebo správce
- Umožňuje generovat opravy ve formě **.msi** balíku

Virtualizace aplikací pomocí Hyper-V

- Spuštění aplikace ve virtuálním počítači Hyper-V
- Odpadají problémy s kompatibilitou
 - Aplikace může běžet ve verzi systému, v níž funguje
- Vyšší nároky na prostředky počítače
 - Pro spuštění aplikace musí běžet virtuální počítač
- Částečná náhrada za Windows XP Mode
 - Nemožnost integrace aplikací do nabídky Start
 - Systém ve virtuálním počítači musí mít vlastní licenční klíč (samostatná instalace Windows)

Správce technologie Hyper-V

The screenshot displays the Hyper-V Manager interface. The main window title is "Správce technologie Hyper-V". The menu bar includes "Soubor", "Akce", "Zobrazit", and "Nápověda". The left sidebar shows the "Správce technologie Hyper-V" tree with a selected "TOASTER" host. The main area is divided into three sections:

- Virtuální počítače**: A table listing virtual machines.
- Snímky**: A tree view of snapshots for the selected VM.
- Windows Server 2012 (64-bit)**: Detailed information for the selected VM.

Název	Stav	Využití CPU	Přiřazená paměť	Status
Predator (Live CD)	Vypnuto			
Windows Server 2012 (64-bit)	Vypnuto			
Windows Server 2012 (64-bit) Replica	Vypnuto			

Snímky

- Base Installation
 - AD DS Installation
 - DC Installation
 - File Services Demo
 - File Services Demo #2

Akce

TOASTER

- Nová
- Importovat virtu...
- Nastavení techn...
- Správce virtuální...
- Správce virtuální...
- Upravit disk...
- Zkontrolovat dis...
- Zastavit službu
- Odebrat server
- Aktualizovat
- Zobrazit
- Nápověda
- Windows Server ...
- Připojit...
- Nastavení...
- Spustit

Souhm Paměť Síť

Požadavky pro běh Hyper-V

- K dispozici pouze v edicích Pro a Enterprise
 - Podporován pouze u 64-bitové verze systému
- Procesor s podporou SLAT
 - Zda je SLAT k dispozici lze zjistit pomocí **coreinfo -v**
- Alespoň 4 GB RAM
 - 2,2 GB RAM je vždy rezervováno pro Windows 8

VPN spojení

Virtuální privátní sítě (VPNs)

- Zabezpečené tunely zpřístupňující obsah firemní sítě (intranetu) autorizovaným uživatelům
 - Umožňují přístup k prostředkům firemní sítě (sdílené složky, tiskárny, firemní servery, ...) přes síť internet
- Vytváření přes Nastavit nové připojení nebo síť v Centru síťových připojení a sdílení
 - Podpora 4 VPN protokolů, lze vybrat manuálně nebo nechat systém zvolit protokol automaticky
 - Při automatickém výběru se volí protokoly postupně podle úrovně zabezpečení, jenž poskytují

VPN protokoly (1)

- PPTP (*Point-to-Point Tunneling Protocol*)
 - Pouze zabezpečuje (šifruje) data
 - Nepoužívá certifikáty
 - Nejméně bezpečný protokol
- L2TP/IPSec (*Layer 2 Tunneling Protocol*)
 - Umožňuje autentizaci odesilatele a příjemce
 - Zabezpečuje (šifruje) data a zajišťuje jejich integritu
 - Chrání proti přehrávacím (*replay*) útokům
 - Autentizace pomocí certifikátů nebo sdíleného hesla

VPN protokoly (2)

- SSTP (*Secure Socket Tunneling Protocol*)
 - Umožňuje autentizaci odesilatele a příjemce
 - Zabezpečuje (šifruje) data a zajišťuje jejich integritu
 - Chrání proti přehrávacím (*replay*) útokům
 - Tuneluje data přes SSL kanál HTTPS protokolu
 - Umožňuje jednoduše procházet skrz většinu brán Firewall
 - Vyžaduje použití certifikátů

VPN protokoly (3)

- IKEv2 (*Internet Key Exchange*)
 - Umožňuje autentizaci odesilatele a příjemce
 - Zabezpečuje (šifruje) data a zajišťuje jejich integritu
 - Chrání proti přehrávacím (*replay*) útokům
 - Podporován jen u VPN klientů od Windows 7 a VPN serverů od Windows Server 2008 R2
 - Podporuje IPv6 a funkci VPN Reconnect
 - Autentizace pomocí EAP nebo certifikátů počítačů
 - Pro komunikaci využívá protokol UDP a port 500

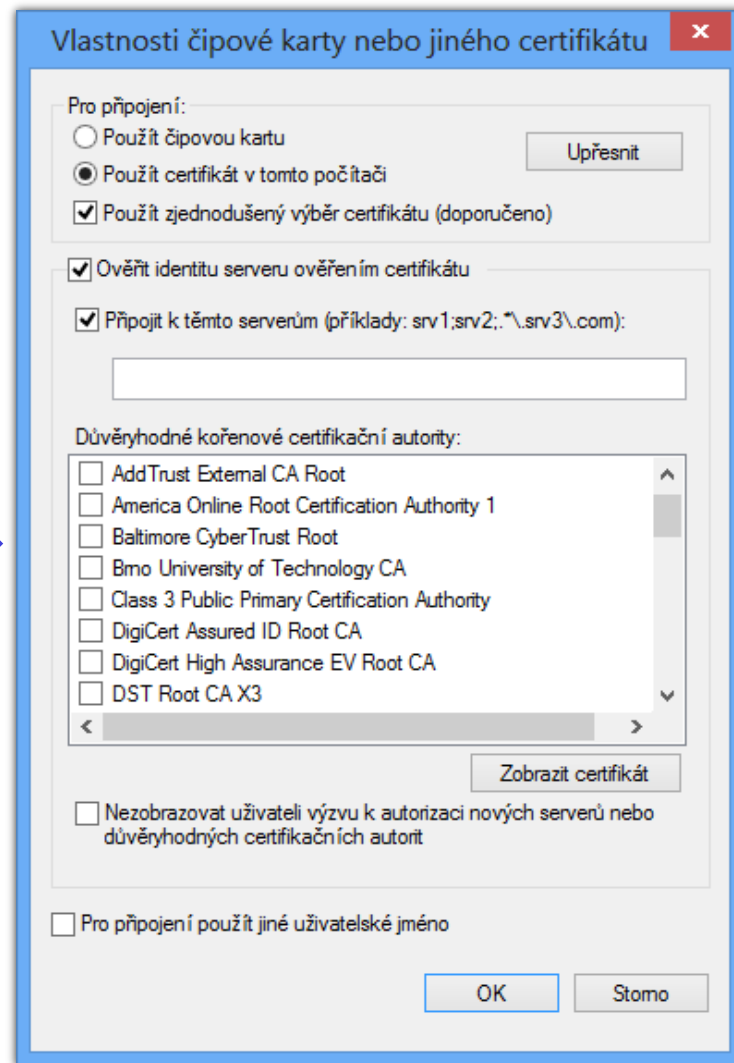
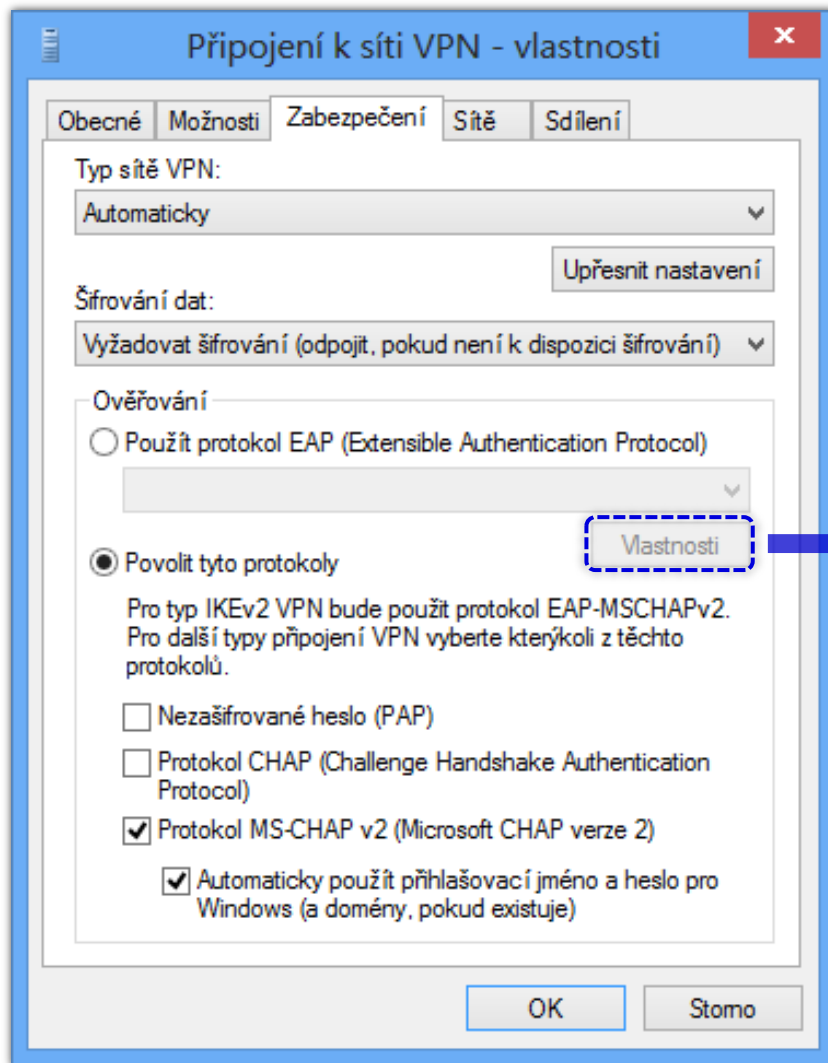
VPN protokoly pro autentizaci (1)

- Založené na heslech (*password-based*)
 - PAP (*Password Authentication Protocol*)
 - Zasílaná hesla nejsou šifrována
 - Nepodporován u VPN serverů od Windows Server 2008
 - CHAP (*Challenge Authentication Protocol*)
 - Je zasílán pouze hash hesla s náhodným textem (*challenge*)
 - Nepodporován u VPN serverů od Windows Server 2008
 - MS-CHAPv2 (*Microsoft Challenge Handshake Authentication Protocol version 2*)
 - Umožňuje použít pověření aktuálně přihlášeného uživatele

VPN protokoly pro autentizaci (2)

- Založené na certifikátech (*certificate-based*)
 - PEAP/PEAP-TLS (*Protected Extensible Authentication Protocol with Transport Layer Security*)
 - Uživatelé se autentizují certifikáty uživatelů
 - Vyžaduje instalaci certifikátu počítače na VPN server
 - EAP-MS-CHAPv2/PEAP-MS-CHAPv2
 - Uživatelé se autentizují heslem
 - Vyžaduje instalaci certifikátu počítače na VPN server
 - Čipová karta nebo jiný certifikát
 - Uživatelé i server se autentizují vybranými certifikáty

Nastavení VPN protokolů a ověřování



VPN Reconnect

- Automatické opětovné připojení k přerušnému VPN sezení
 - Vyžaduje použití VPN protokolu IKEv2
 - Přerušování VPN spojení může trvat až 8 hodin
 - Nenarušuje běh operací probíhajících přes VPN (tisk, kopírování souborů, stahování pošty, ...)
 - Umožňuje změny IP adres VPN klientů bez toho, aby bylo nutné se opětovně autentizovat u VPN serveru
- Vyžaduje alespoň Windows 7 a Windows Server 2008 R2 (podpora ve všech dostupných edicích)

NAP (Network Access Protection)

- Omezení přístupu k (firemní) síti na základě
 - Přítomnosti aktualizovaného antiviru a antispywaru
 - Stavů Windows Firewall a Windows Update
 - Nainstalovaných bezpečnostní aktualizací
- Rozdělení klientů na vyhovující a nevyhovující
 - Vyhovující klienti získají plný přístup do (firemní) sítě
 - Nevyhovující klienti nemají žádný nebo jen omezený přístup do (firemní) sítě
- Lze použít i např. u DirectAccess klientů

NAP Remediation

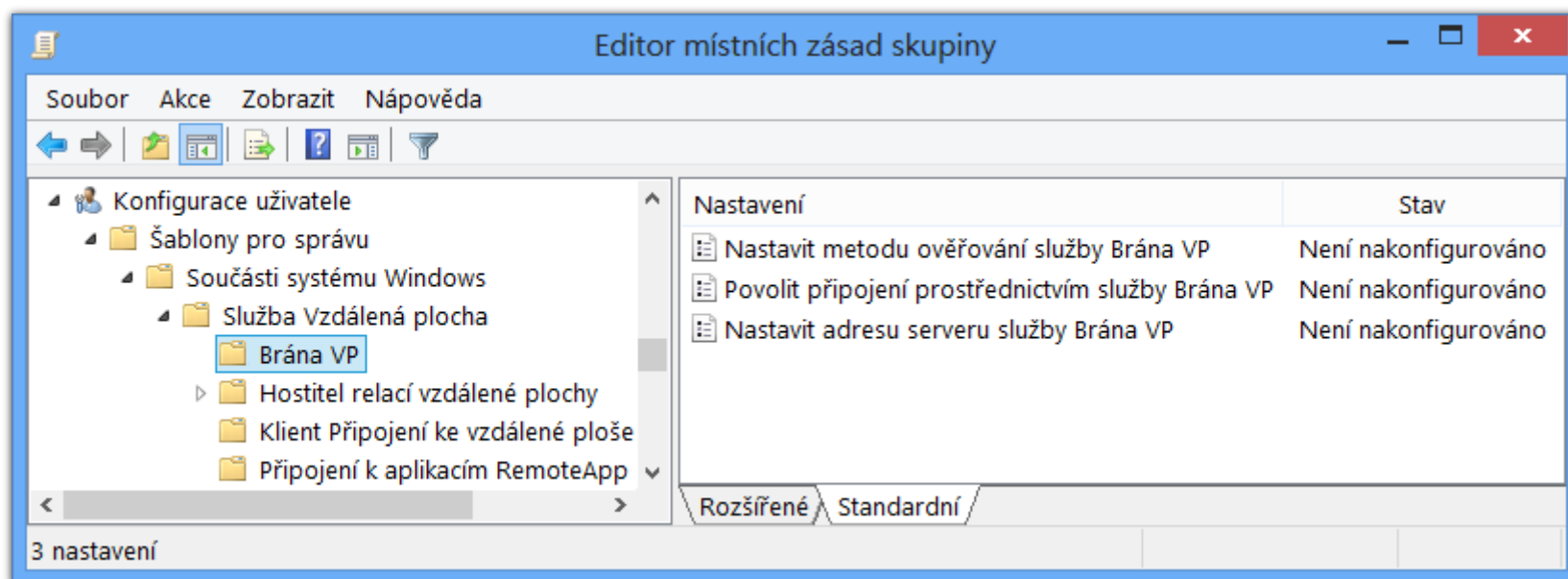
- Proces nápravy nevyhovujících klientů
 - Nápravu lze provést manuálně nebo automaticky
- Automatická náprava nevyhovujících klientů
 - Klienti jsou přesměrováni do speciální části sítě, tzv. nápravné sítě (*remediation network*)
 - Klienti mohou komunikovat jen s počítači z této sítě
 - Počítače z této sítě poskytují různé služby potřebné pro nápravu počítače (např. server Windows Server Update Services (WSUS) pro aktualizace apod.)

Brána vzdálené plochy (RD Gateway)

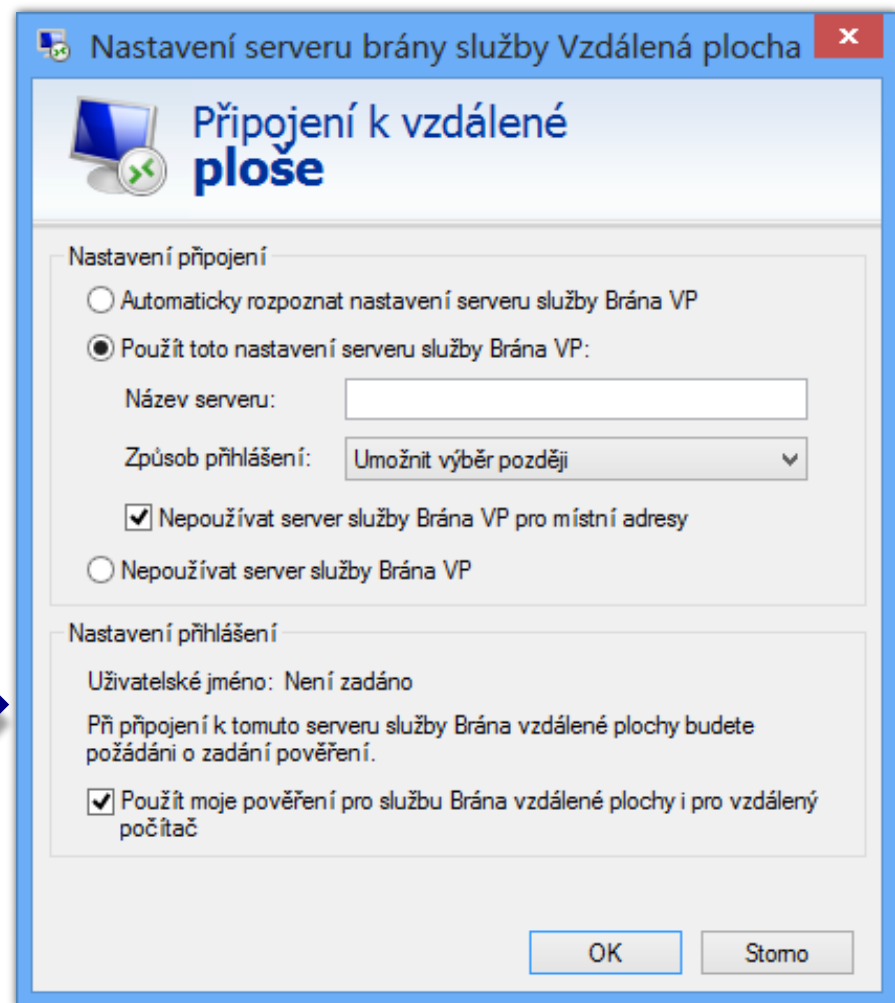
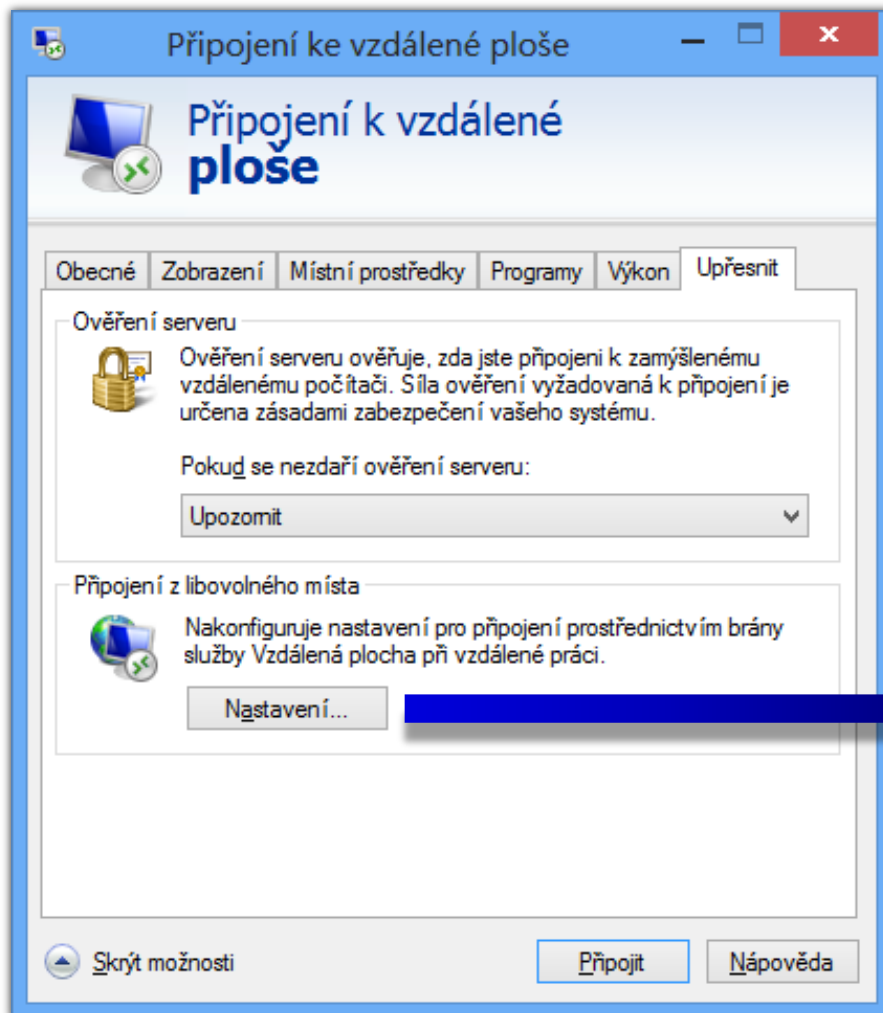
- Umožňuje připojení k serverům vzdálené plochy umístěným ve firemní síti (intranetu) z internetu
 - Přístup pouze ke konkrétním serverům na síti
 - Připojení k aplikacím RemoteApp z internetu
- Aplikace RemoteApp
 - Aplikace tunelované skrz protokol vzdálené plochy
 - Zobrazení aplikace na straně klienta vzdálené plochy
 - Integrace do systému (jeví se jako lokální aplikace)
 - Nutno nejprve publikovat na straně serveru

Nastavení brány vzdálené plochy

- Manuálně v nástroji Připojení ke vzdálené ploše
- Pomocí zásad skupiny
 - Lze aplikovat na jednotlivé uživatele (uzel konfigurace uživatele)



Manuální nastavení brány VP



Možnosti nastavení brány VP

- Možné metody ověřování
 - Zadáním pověření uživatelem
 - Ověřování pomocí protokolů NTLM nebo Basic (nevhodné)
 - Použitím pověření přihlášeného uživatele
 - Pomocí čipové karty (*smart card*)
- Pro připojení k bráně vzdálené plochy se používá protokol HTTPS zapouzdřující protokol RDP
 - Adresa serveru brány vzdálené plochy musí odpovídat názvu uvedeném v použitém SSL certifikátu

Příchozí spojení

- Povolují VPN a vytáčená připojení k počítači, jenž není VPN ani dial-up server (např. Windows 8)
 - Podpora pouze VPN protokolu PPTP
 - Maximálně jedno příchozí spojení současně
 - Připojovat se mohou pouze vybraní uživatelé
- IP adresa přidělena přes DHCP nebo ze zadaného rozsahu IP adres
 - Připojujícímu se klientovi lze povolit nastavení vlastní IP adresy

Nastavení příchozích spojení

