

Desktop systémy Microsoft Windows

IW1/XMW1 2020/2021

Peter Solár

solar@aps-brno.cz

Fakulta Informačních Technologíí

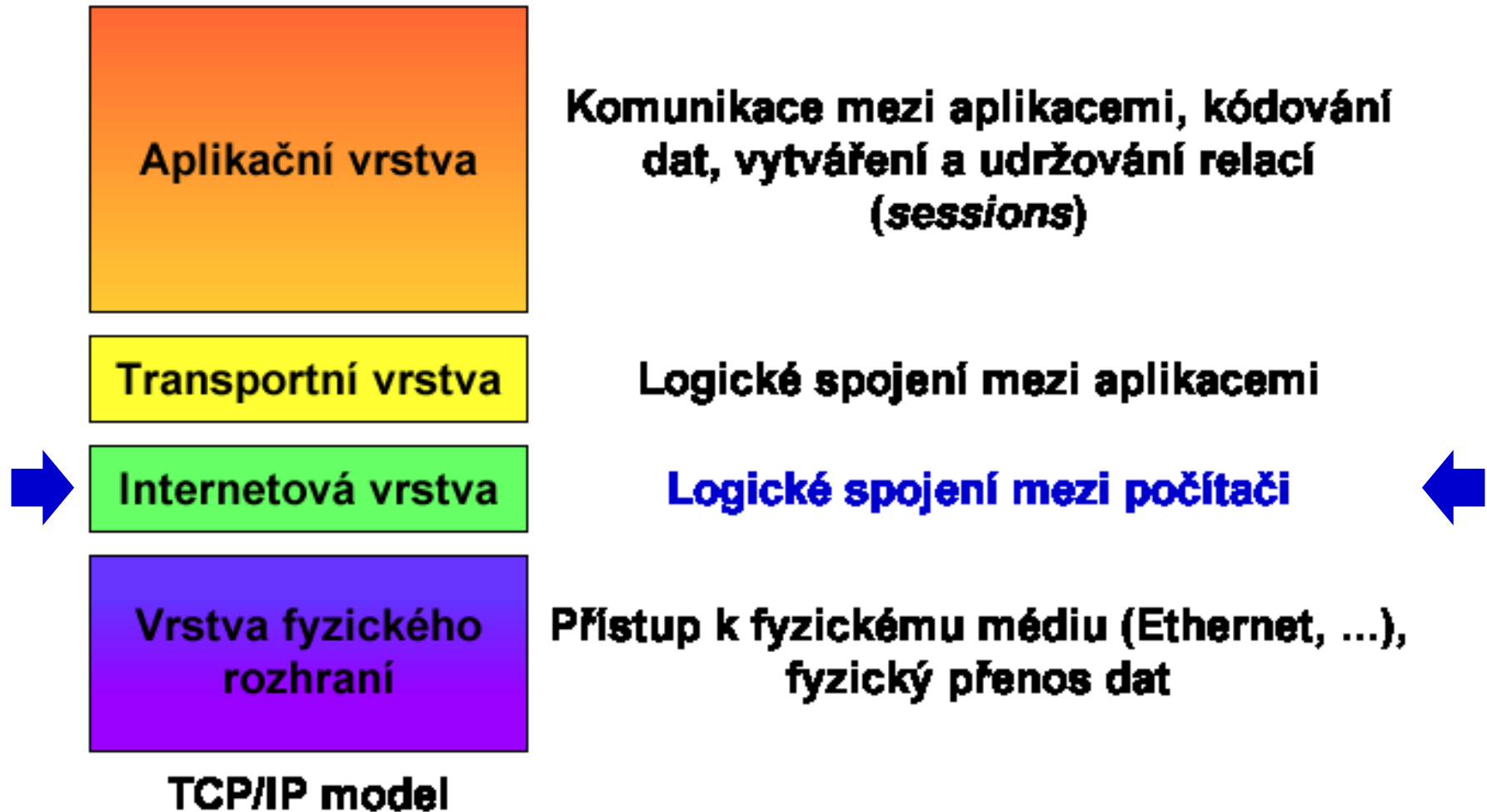
Vysoké Učení Technické v Brně

Božetěchova 2, 612 66 Brno

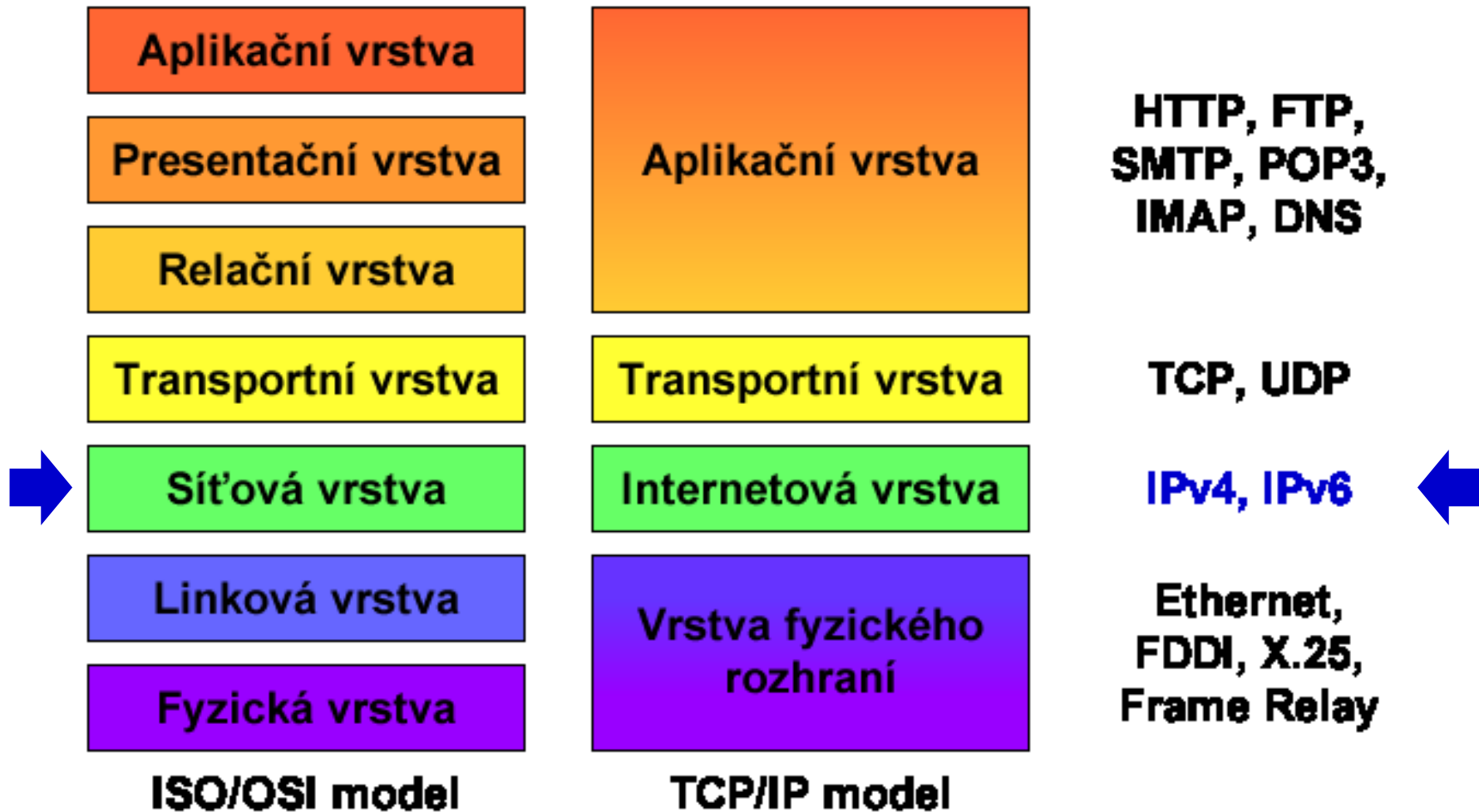
Revize 14. 10. 2019

Nastavení sítě

TCP/IP model



Porovnání ISO/OSI a TCP/IP modelu



Internet Protocol verze 4 (IPv4)

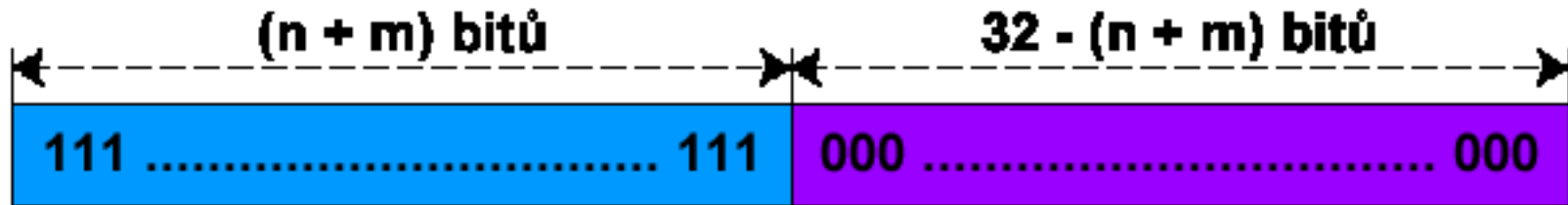
- Protokol **internetové** (resp. **síťové**) vrstvy
- Zajišťuje **směrování** IPv4 datagramů (paketů)
 - Přenos dat z jednoho síťového rozhraní na druhé
- Každý IPv4 datagram obsahuje dvě IPv4 adresy
 - IPv4 adresu **zdroje** (rozhraní, jenž datagram odeslalo)
 - IPv4 adresu **cíle** (rozhraní, kterému se má doručit)
- IPv4 adresa
 - Jednoznačná identifikace síťového rozhraní (zařízení) v rámci dané (pod)sítě

Formát IPv4 adres



- Délka 32 bitů
- Zápis v tzv. tečkové notaci (v dekadickém tvaru)
 - $X.X.X.X$ kde X je číslo od 0 do 255 (8 bitů, tzv. oktet)
- Skládá se z adresy (pod)sítě a adresy rozhraní
 - Určeny maskou podsítě

Maska podsítě (Subnet Mask)



- Délka 32 bitů
- Stejný zápis jako u IPv4 adres
- **Jedničkové** bity určují, které bity IPv4 adresy jsou bity adresy **(pod)sítě**
- **Nulové** bity určují, které bity IPv4 adresy jsou bity adresy **rozhraní**

Zjištění adres (pod)sítě a rozhraní

	Dekadicky	Binárně
IPv4 adresa	147.229.178.134	10010011.11100101.10110010.10000110
Maska podsítě	255.255.254.0	11111111.11111111.11111110.00000000
Adresa (pod)sítě	147.229.178.0	10010011.11100101.10110010.00000000
Adresa rozhraní	0.0.0.134	00000000.00000000.00000000.10000110

Výchozí brána (Default Gateway)

- IP adresa síťového rozhraní směrovače (*router*)
- Všechny datagramy směřující do jiné (pod)sítě jsou zasílány na adresu výchozí brány

Classless Inter-Domain Routing (CIDR)

- IPv4 adresy dříve děleny do 5 tříd (třídy A – E)
 - Každá třída měla určenou masku podsítě
- CIDR umožňuje **explicitně** specifikovat **masku podsítě** pro každou IPv4 adresu
 - Masku podsítě jako počet **jedničkových** bitů
 - Zápis ve formátu **X.X.X.X/Y** kde **Y** je číslo od **0** do **32**
- Nutnost uchovávat informace o masce podsítě
 - Potřeba pro **směrování** datagramů
 - Každá IPv4 adresa náleží do sítě identifikované adresou (pod)sítě (adresa rozhraní obsahuje samé nuly)

Přepis IPv4 adres do CIDR formátu

	Dekadicky	Binárně
IPv4 adresa	147.229.178.134	10010011.11100101.10110010.10000110
Maska podsítě	255.255.254.0	11111111.11111111.11111110.00000000
Adresa (pod)sítě	147.229.178.0/23	10010011.11100101.10110010.00000000
Adresa rozhraní	0.0.0.134/23	00000000.00000000.00000000.10000110
IPv4 adresa (CIDR formát)	147.229.178.134/23	10010011.11100101.10110010.10000110/23

Typy IPv4 adres

- Individuální (*unicast*)
 - Identifikují **právě jedno** síťové rozhraní (zařízení)
 - Data se doručují tomuto rozhraní
- Všesměrové (*broadcast*)
 - Data se doručují **všem** síťovým rozhraním (zařízením)
 - Adresa **rozhraní** obsahuje samé **jedničky**
- Skupinové (*multicast*)
 - Identifikují celou **skupinu** síťových rozhraní (zařízení)
 - Data se doručují všem členům skupiny

Zjištění adresy pro všesměrové vysílání

	Dekadicky	Binárně
IPv4 adresa	147.229.178.134	10010011.11100101.10110010.10000110
Maska podsítě	255.255.254.0	11111111.11111111.11111110.00000000
Adresa (pod)sítě	147.229.178.0/23	10010011.11100101.10110010.00000000
Adresa rozhraní	0.0.0.134/23	00000000.00000000.00000000.10000110
IPv4 adresa (CIDR formát)	147.229.178.134/23	10010011.11100101.10110010.10000110/23
Adresa všesměrového vysílání	147.229.179.255/23	10010011.11100101.10110011.11111111

Speciální IPv4 adresy

- Neplatná IPv4 adresa
 - **0.0.0.0**
- Loopback IPv4 adresa
 - **127.0.0.1** (DNS název **localhost**)
- Privátní IPv4 adresy
 - Adresy náležící do rozsahů privátních sítí
 - **Nesměřovatelné** v síti internet

Speciální rozsahy IPv4 adres

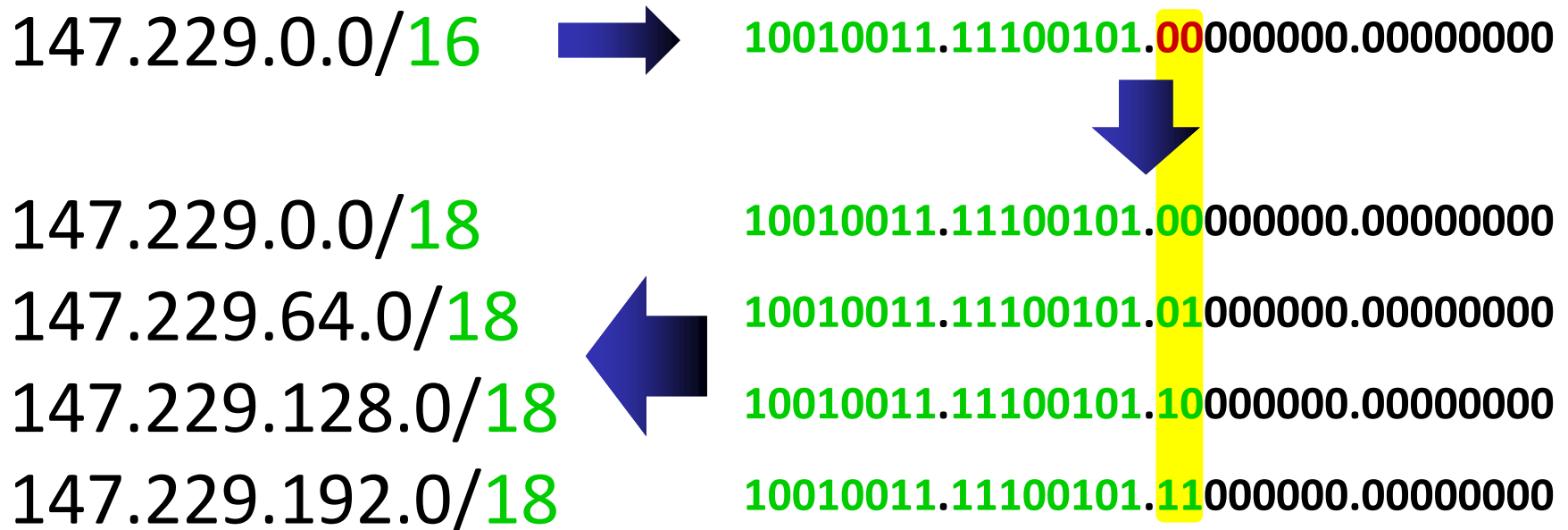
CIDR adresový blok	Popis
0.0.0.0/8	Aktuální síť (pouze pro zdrojové adresy)
10.0.0.0/8	Privátní síť
127.0.0.0/8	Loopback
169.254.0.0/16	Privátní síť (APIPA)
172.16.0.0/12	Privátní síť
192.88.99.0/24	IPv6 to IPv4 překlad
192.168.0.0/16	Privátní síť
224.0.0.0/4	Multicast (skupinové vysílání, předchozí třída D)
240.0.0.0/4	Rezervováno (předchozí třída E)
255.255.255.255	Broadcast (všesměrové vysílání)

APIPA

- **Automatic Private IP Addressing**
- Automatické přiřazení IPv4 adresy v případě, že ji nebylo možné získat od DHCP serveru
 - Generují se IPv4 adresy ze sítě **169.254.0.0/16**
 - Výchozí brána se nenastavuje (**nesměrovatelné**)
 - Lze přiřadit i vlastní (statickou) IPv4 adresu
- Ověření **konfliktů** IPv4 adres na dané síti
 - Po 10 konfliktech se nastaví neplatná adresa **0.0.0.0**

Subnetting

- **Rozdělení** sítě do více **menších podsítí**
 - Zvýšení propustnosti, definice hranic
- Příklad



Supernetting

- **Sloučení** souvislého bloku sítí do jedné **větší sítě**
 - Zjednodušení směrování
- Příklad

147.229.0.0/24

147.229.1.0/24

147.229.2.0/24

147.229.3.0/24

147.229.0.0/22



Adresy (pod)sítě

10010011.11100101.00000000.00000000

10010011.11100101.00000001.00000000

10010011.11100101.00000010.00000000

10010011.11100101.00000011.00000000

10010011.11100101.00000000.00000000



Centrum síťových připojení a sdílení

The screenshot shows the Windows Network and Sharing Center window. The title bar reads "Centrum síťových připojení a sdílení". The address bar shows the path: "Ovládací panely > Síť a Internet > Centrum síťových připojení a sdílení". The main content area is titled "Prohlédněte si základní informace o síti a nastavte připojení." and is divided into several sections:

- Hlavní ovládací panel**: Includes links for "Změnit nastavení adaptéru" and "Změnit pokročilé nastavení sdílení".
- Zobrazit aktivní sítě**: Lists two active networks:
 - VUT v Brně 2** (Veřejná síť): Connected via Internet (VUT v Brně).
 - eduroam 2** (Veřejná síť): Not connected (Připojení k Internetu není k dispozici) via Wi-Fi (eduroam).
- Změnit nastavení práce v síti**: Includes links for:
 - Nastavit nové připojení nebo síť**: "Umožňuje nastavit širokopásmové připojení, telefonické připojení či připojení VPN nebo nastavit směrovač či přístupový bod."
 - Odstranit potíže**: "Umožňuje diagnostikovat a opravit potíže v síti nebo získat informace o řešení potíží."
- Viz také**: Includes links for "Brána Windows Firewall", "Domácí skupina", and "Možnosti Internetu".

Nastavení protokolu IPv4

- Ve vlastnostech **Protokol IP verze 4 (TCP/IPv4)**
- Pomocí nástroje **netsh**
 - **netsh interface ipv4 set address "<rozhraní>" dhcp**
 - **netsh interface ipv4 set address "<rozhraní>" static <adresa> <maska> [<výchozí-brána>]**

Protokol IP verze 4 (TCP/IPv4) – vlastnosti

Obecné

Podporuje-li síť automatickou konfiguraci IP, je možné získat nastavení protokolu IP automaticky. V opačném případě vám správné nastavení poradí správce sítě.

Získat IP adresu ze serveru DHCP automaticky

Použít následující IP adresu:

IP adresa: 147 . 229 . 178 . 134

Maska podsítě: 255 . 255 . 254 . 0

Výchozí brána: 147 . 229 . 178 . 1

Získat adresu serveru DNS automaticky

Použít následující adresy serverů DNS:

Upřednostňovaný server DNS: 147 . 229 . 9 . 43

Alternativní server DNS: 147 . 229 . 8 . 12

Při ukončení ověřit platnost nastavení

Upřesnit...

OK Storno

Informace o nastavení protokolu IPv4

- V podrobnostech stavu síťového připojení
- Pomocí nástroje **ipconfig**
 - **ipconfig /all**

```
Adaptér bezdrátové sítě LAN Wireless Network Connection:
```

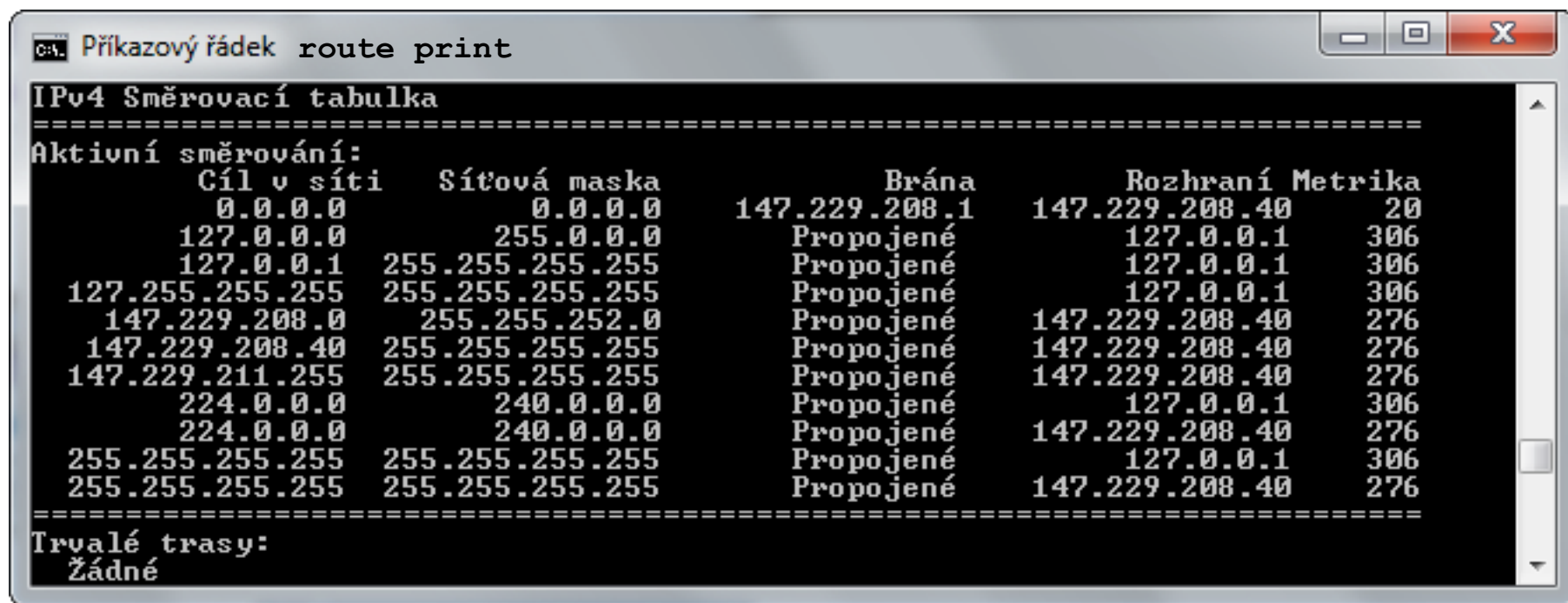
```
Přípona DNS podle připojení . . . . :  
Popis . . . . . : Intel(R) WiFi Link 5100 AGN  
Fyzická Adresa. . . . . : 00-16-EA-63-95-60  
Protokol DHCP povolen . . . . . : Ano  
Automatická konfigurace povolena : Ano  
Místní IPv6 adresa v rámci propojení . . . . : fe80::681d:3894:cd53:607c%12(Preferované)  
Adresa IPv4 . . . . . : 192.168.1.100(Preferované)  
Maska podsítě . . . . . : 255.255.255.0  
Zapůjčeno . . . . . : 8. října 2010 18:20:04  
Zapůjčka vyprší . . . . . : 10. října 2010 12:24:19  
Účhozí brána . . . . . : 192.168.1.1  
Server DHCP . . . . . : 192.168.1.1  
IAID DHCPv6 . . . . . : 218109674  
DUID klienta DHCPv6. . . . . : 00-01-00-01-12-34-68-29-00-22-15-60-F1-D1  
Servery DNS . . . . . : 192.168.1.1  
Rozhraní NetBios nad protokolem TCP/IP. . . . . : Povoleno
```

Směrování

- Provádí se pomocí tzv. **směrovacích tabulek**
 - Informace o dosažitelných (pod)sítích
- Obecný algoritmus směrování
 - 1) Pokud je cíl **totožný** se zdrojem
 - Nepošle data na síť (doručení probíhá **interně**)
 - 2) Pokud je cíl **na stejné** (pod)síti
 - Pošli data na síť (doručení na **MAC adresu cíle**)
 - 3) Pokud je cíl **na jiné** (pod)síti
 - Pošli data na výchozí bránu, jenž umožňuje doručení do cílové sítě (doručení na **MAC adresu výchozí brány**)

Směrovací tabulka

- Vypsání např. pomocí **route print**
- Neoficiální GUI NetRouteView
 - http://www.nirsoft.net/utils/network_route_view.html



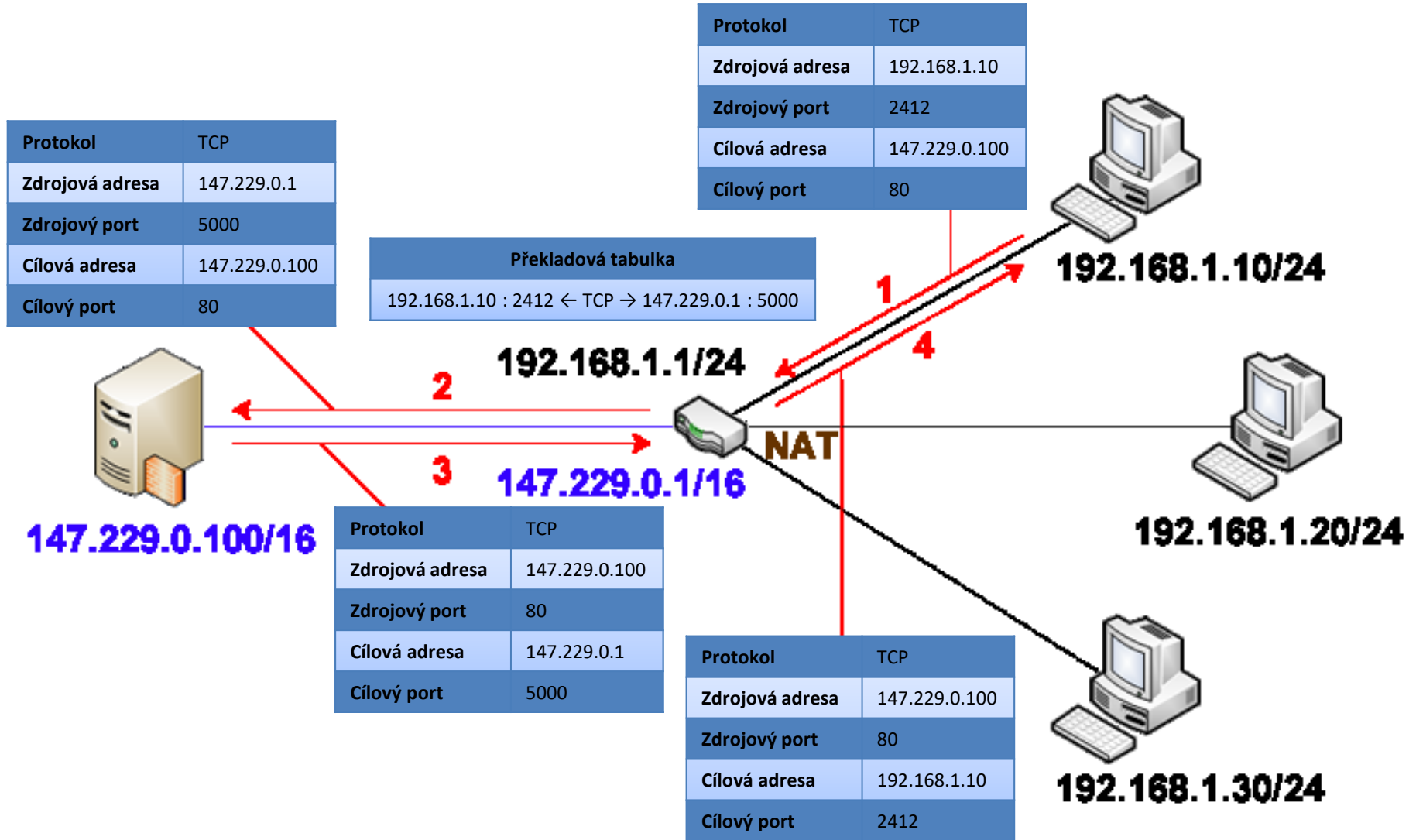
```
C:\> route print

IPv4 Směrovací tabulka
=====
Aktivní směrování:
    Cíl v síti      Síťová maska      Brána      Rozhraní  Metrika
    0.0.0.0         0.0.0.0          147.229.208.1  147.229.208.40  20
    127.0.0.0       255.0.0.0        Propojené     127.0.0.1      306
    127.0.0.1       255.255.255.255  Propojené     127.0.0.1      306
    127.255.255.255 255.255.255.255  Propojené     127.0.0.1      306
    147.229.208.0   255.255.252.0    Propojené     147.229.208.40  276
    147.229.208.40  255.255.255.255  Propojené     147.229.208.40  276
    147.229.211.255 255.255.255.255  Propojené     147.229.208.40  276
    224.0.0.0       240.0.0.0        Propojené     127.0.0.1      306
    224.0.0.0       240.0.0.0        Propojené     147.229.208.40  276
    255.255.255.255 255.255.255.255  Propojené     127.0.0.1      306
    255.255.255.255 255.255.255.255  Propojené     147.229.208.40  276
=====
Trvalé trasy:
    Žádné
```

Network Address Translation (NAT)

- Metoda překladu IP adres (a portů) z jedné sítě do jiné sítě (např. z **privátní sítě** do **sítě internet**)
 - Dochází k úpravě hlaviček IP datagramů (**zpomalení**)
 - Překlad se provádí na základě **překladových tabulek**
- Umožňuje zařízením s IP adresami, jenž nejsou směrovatelné v síti internet přístup do této sítě
 - Překlad **privátních** IP adres na **veřejné** IP adresy
 - Počítače na privátní síti **nejsou adresovatelné** ze **sítě internet** (nelze se na ně připojit z internetu)
 - Vyšší bezpečnost, problematické poskytování služeb

Princip činnosti NAT



Protokol DHCP

- **Dynamic Host Configuration Protocol**
- Automatická konfigurace IP adres zařízení
 - Omezená **doba platnosti** (*lease time*)
 - Možnost **rezervace** IP adres pro konkrétní zařízení
 - Lze nastavovat i další informace (výchozí brána, ...)
- Obnova při **startu zařízení** nebo **manuálně**
 - Uvolnění IP adresy příkazem **ipconfig /release**
 - Obnova IP adresy příkazem **ipconfig /renew**

System DNS

- **Domain Name System**
- Systém pro překlad **doménových jmen** (*domain name*) na odpovídající **IP adresy**
- Výsledky překladů kešovány po dobu 30 minut
 - Podpora negativního kešování (*negative caching*)
 - Vyrovnávací paměť (*cache*) lze **vymazat** i manuálně příkazem **ipconfig /flushdns**
- Automatická **registrace** zařízení v **systemu DNS**
 - Lze spustit manuálně příkazem **ipconfig /registerdns**

Sdílení připojení k internetu (ICS)

- **Internet Connection Sharing**
- Automatická konfigurace **NAT, DHCP** a **DNS**
- Přiděluje IPv4 adresy ze sítě **192.168.137.0/24**
 - Výchozí brána **192.168.137.1**
 - Lze **změnit** v registru

Povolení sdílení připojení k internetu

The image shows two overlapping Windows windows. The background window is 'Síťová připojení' (Network Connections), displaying a list of network adapters. The 'Ethernet' adapter is selected, and its context menu is open, with 'Vlastnosti' (Properties) highlighted. A blue arrow points from this menu item to the foreground window.

The foreground window is 'Ethernet - vlastnosti' (Ethernet - Properties), with the 'Sdílení' (Sharing) tab selected. Under the heading 'Sdílení připojení k Internetu' (Internet Connection Sharing), the checkbox 'Umožnit ostatním uživatelům v síti využívat připojení k Internetu tohoto počítače' (Allow other users on this network to use my Internet connection) is checked. Below this, the 'Připojení k domácí síti:' (Home network connection:) dropdown menu is set to 'Vyberte připojení k privátní síti' (Select a private network connection). The checkbox 'Umožnit ostatním uživatelům v síti řídit či zakázat sdílení připojení k Internetu' (Allow other users on this network to control or disable sharing of my Internet connection) is also checked. A 'Nastavení...' (Settings...) button is visible at the bottom right of the sharing options. At the bottom of the dialog, 'OK' and 'Storno' (Cancel) buttons are present.

Internet Protocol verze 6 (IPv6)

- Protokol **internetové** (resp. **síťové**) vrstvy
- Zajišťuje **směrování** IPv6 datagramů (paketů)

Formát IPv6 adres



- Délka 128 bitů
- Zápis v tzv. dvojtečkové notaci
 - **X:X:X:X:X:X:X:X** kde **X** je hexadecimální číslo od **0000** do **FFFF** (16 bitů, tzv. skupina / blok)
- Skládá se z identifikátorů **(pod)sítě** a **rozhraní**
 - Určeny **IPv6 prefixem**

Zkrácený formát IPv6 adres

- Vynechání úvodních nul každé skupiny
 - V každé skupině musí zůstat alespoň jedna číslice

fec0:0000:0000:000a:f563:5add:6fc4:152e



fec0:0:0:a:f563:5add:6fc4:152e

- Sloučení po sobě jdoucích nulových skupin
 - Lze provést pouze jednou v rámci dané IPv6 adresy

fec0:0:0:a:f563:5add:6fc4:152e



fec0::a:f563:5add:6fc4:152e

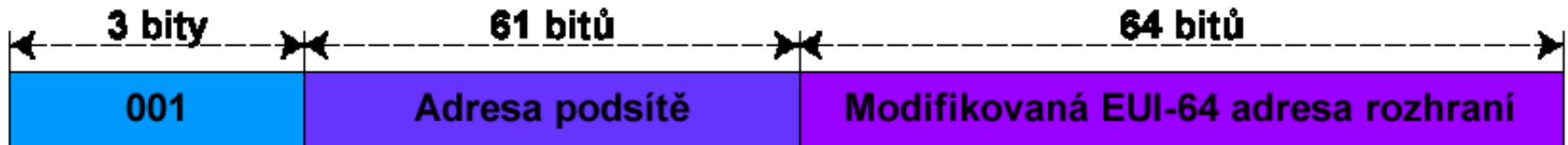
IPv6 prefix

- Určuje kolik **počátečních bitů** IPv6 adresy naleží identifikátoru **(pod)sítě** (vychází z **CIDR** notace)
- Stejný zápis jako u masky podsítě u **CIDR**
 - **X:X:X:X:X:X:X/X** kde **X** je číslo od **0** do **128**
- Příklad IPv6 adresy s definovaným prefixem
 - **fec0:0000:0000:000a:f563:5add:6fc4:152e/64**
 - Náleží do (pod)sítě **fec0:0000:0000:000a::/64**
 - Po vynechání úvodních nul **fec0:0:0:a::/64**

Typy IPv6 adres

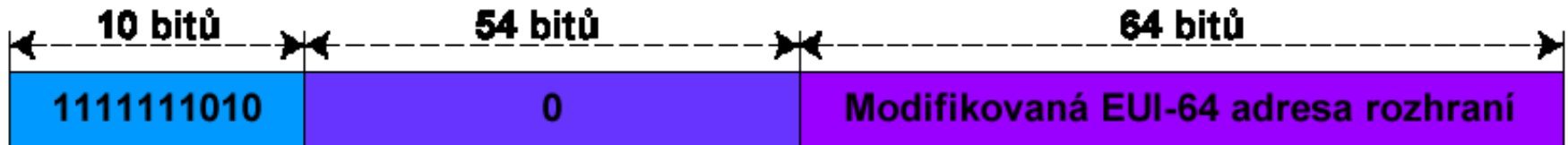
- Individuální (*unicast*)
 - Identifikují **právě jedno** síťové rozhraní
 - Data se doručují tomuto rozhraní
- Skupinové (*multicast*)
 - Identifikují celou **skupinu** síťových rozhraní
 - Data se doručují **všem** členům skupiny
- Výběrové (*anycast*)
 - Identifikují celou **skupinu** síťových rozhraní
 - Data se doručují **nejbližšímu** členovi skupiny

Globální individuální IPv6 adresy



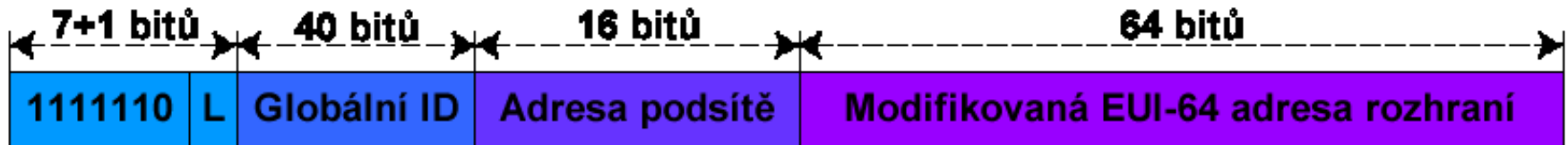
- **Global Unicast Addresses**
- Adresy ze sítě **2000::/3**
- Obdoba **veřejných** IPv4 adres
 - Jednoznačná identifikace rozhraní v rámci celé **sítě internet**
 - Přiřazovány **automaticky** pomocí protokolu **DHCPv6** nebo **manuálně** uživatelem

Místní IPv6 adresy v rámci propojení



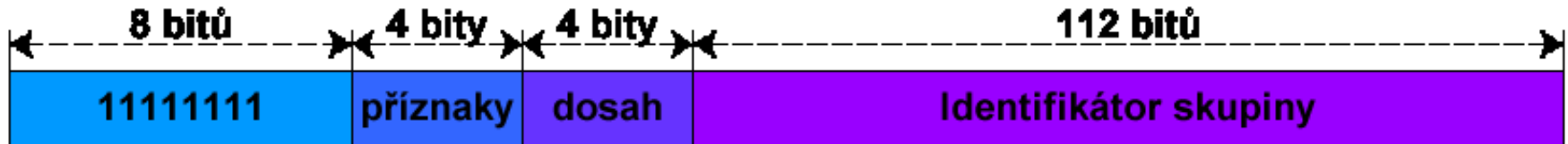
- **Link-Local Addresses**
- Adresy ze sítě **fe80::/10**
- Obdoba **APIPA** adres
 - Jednoznačná identifikace rozhraní v rámci **propojení**
 - Generují se **automaticky** pro každé síťové rozhraní
 - **Nesměřovatelné**

Místní IPv6 adresy



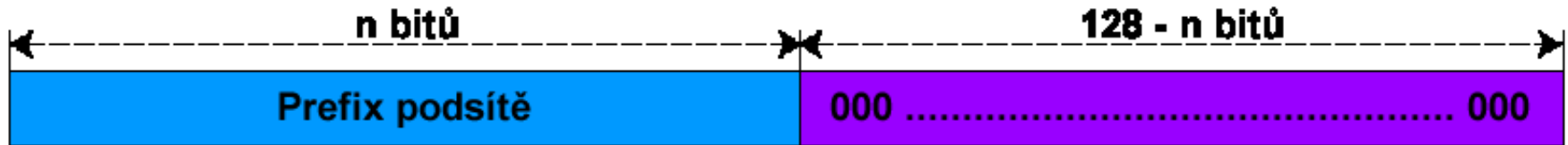
- **Unique Local Addresses**
- Adresy ze sítě **fc00::/7**
- Obdoba **privátních** IPv4 adres
 - Jednoznačná identifikace rozhraní v rámci **lokální sítě**
 - **Nesměřovatelné** v **síti internet**
 - Přiřazovány pomocí protokolu **DHCPv6** nebo pomocí tzv. **router advertisement** (bezstavová konfigurace)

Skupinové (multicast) IPv6 adresy



- Adresy ze sítě **ff00::/8**
- Identifikace **skupiny** rozhraní
- Data se doručují **všem** členům skupiny
- Dosah definuje **rozsah platnosti** skupiny
 - Určuje, jak daleko mohou být data zaslána
 - Nejčastěji se používají dosahy **uzel**, **propojení**, **místo** (lokální síť), **organizace** (VPN) a **globální** (síť internet)

Výběrové (anycast) IPv6 adresy



- Identifikace **skupiny** rozhraní
- Data se doručují **nejbližšímu** členovi skupiny
 - Potřeba **metriky** (např. počet skoků datagramu)
 - Nutná **podpora** na směrovačích
- Využití
 - **System DNS, CDN** (*Content Delivery Networks*)

Speciální IPv6 adresy

- Neplatná IPv6 adresa
 - **0:0:0:0:0:0:0:0** nebo **::**
- Loopback IPv6 adresa
 - **0:0:0:0:0:0:0:1** nebo **::1**
- Privátní IPv6 adresy
 - Místní adresy (*unique local a link-local adresy*)
 - **Nesměřovatelné** v síti internet

Výhody protokolu IPv6 (1)

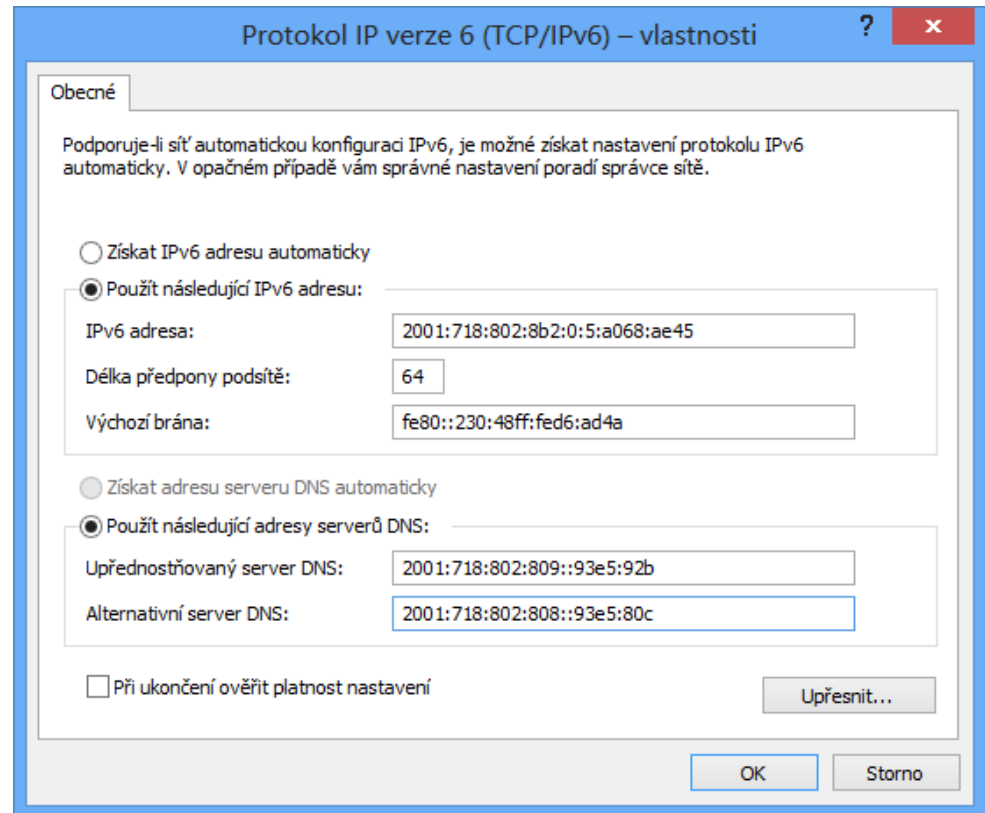
- Větší prostor adres
- Automatická **konfigurace** adres
 - Podpora bezstavové konfigurace (nevyžaduje **DHCP**)
- **Zabezpečení** na úrovni sítě
 - Všechny implementace IPv6 musí podporovat **IPSec** (*Internet Protocol Security*)
- Podpora **QoS** (*Quality of Service*)
 - Identifikace typu dat v hlavičce (nešifrováno)

Výhody protokolu IPv6 (2)

- Menší velikost **směrovacích tabulek**
 - Slučování souvislých bloků adres
- Menší velikost **hlavičky**
 - Obsahuje jen nejn nutnější informace, vše ostatní jinde
- Eliminace **všesměrového** vysílání
 - Nahrazeno **skupinovým** vysíláním s možností definice dosahu

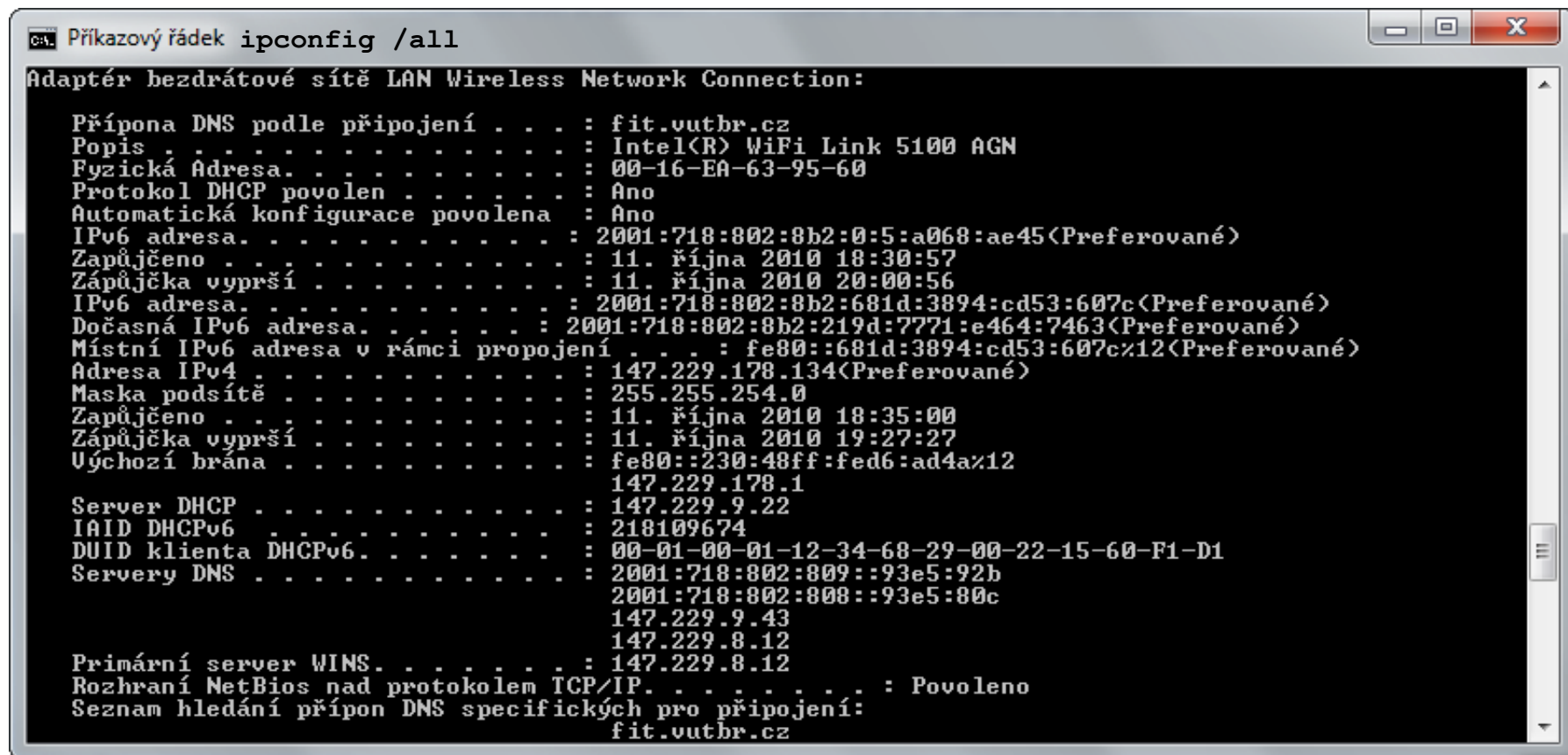
Nastavení protokolu IPv6

- Ve vlastnostech **Protokol IP verze 6 (TCP/IPv6)**
- Pomocí nástroje **netsh**
 - **netsh interface ipv6 set address "*<rozhraní>*" *<adresa>*[/*<prefix>*]**
 - **netsh interface ipv6 add route *::/0* "*<rozhraní>*" *<výchozí-brána>***



Informace o nastavení protokolu IPv6

- Lze využít stejné nástroje jako u protokolu IPv4



```
CA: Příkazový řádek ipconfig /all
Adaptér bezdrátové sítě LAN Wireless Network Connection:

Přípona DNS podle připojení . . . : fit.vutbr.cz
Popis . . . . . : Intel(R) WiFi Link 5100 AGN
Fyzická Adresa. . . . . : 00-16-EA-63-95-60
Protokol DHCP povolen . . . . . : Ano
Automatická konfigurace povolena : Ano
IPv6 adresa. . . . . : 2001:718:802:8b2:0:5:a068:ae45<Preferované>
Zapůjčeno . . . . . : 11. října 2010 18:30:57
Zápůjčka vyprší . . . . . : 11. října 2010 20:00:56
IPv6 adresa. . . . . : 2001:718:802:8b2:681d:3894:cd53:607c<Preferované>
Dočasná IPv6 adresa. . . . . : 2001:718:802:8b2:219d:7771:e464:7463<Preferované>
Místní IPv6 adresa v rámci propojení . . . : fe80::681d:3894:cd53:607c%12<Preferované>
Adresa IPv4 . . . . . : 147.229.178.134<Preferované>
Maska podsítě . . . . . : 255.255.254.0
Zapůjčeno . . . . . : 11. října 2010 18:35:00
Zápůjčka vyprší . . . . . : 11. října 2010 19:27:27
Účchozí brána . . . . . : fe80::230:48ff:fed6:ad4a%12
                            147.229.178.1
Server DHCP . . . . . : 147.229.9.22
IAID DHCPv6 . . . . . : 218109674
DUID klienta DHCPv6. . . . . : 00-01-00-01-12-34-68-29-00-22-15-60-F1-D1
Servery DNS . . . . . : 2001:718:802:808::93e5:92b
                            2001:718:802:808::93e5:80c
                            147.229.9.43
                            147.229.8.12
                            147.229.8.12
Primární server WINS. . . . . : 147.229.8.12
Rozhraní NetBios nad protokolem TCP/IP. . . : Povoleno
Seznam hledání přípon DNS specifických pro připojení:
fit.vutbr.cz
```

Podrobné informace o IPv6 adresách

```
cmd: Příkazový řádek netsh interface ipv6 show addresses level=verbose
-----
Parametry adresy 2001:718:802:80e:3c:bffd:a068:ae45
-----
Identifikátor LUID rozhraní : Local Area Connection
ID oboru : 0.0
Doba platnosti : 1h9m11s
Upřednostňovaná doba platnosti : 35m26s
Stav DAD : Upřednostňovaná
Typ adresy : DHCP

Parametry adresy 2001:718:802:80e:8ced:eed0:ff3e:8f9a
-----
Identifikátor LUID rozhraní : Local Area Connection
ID oboru : 0.0
Doba platnosti : 6d23h10m43s
Upřednostňovaná doba platnosti : 6d23h10m43s
Stav DAD : Upřednostňovaná
Typ adresy : Dočasná

Parametry adresy 2001:718:802:80e:f563:5add:6fc4:152e
-----
Identifikátor LUID rozhraní : Local Area Connection
ID oboru : 0.0
Doba platnosti : 29d23h59m2s
Upřednostňovaná doba platnosti : 6d23h59m2s
Stav DAD : Upřednostňovaná
Typ adresy : Veřejná

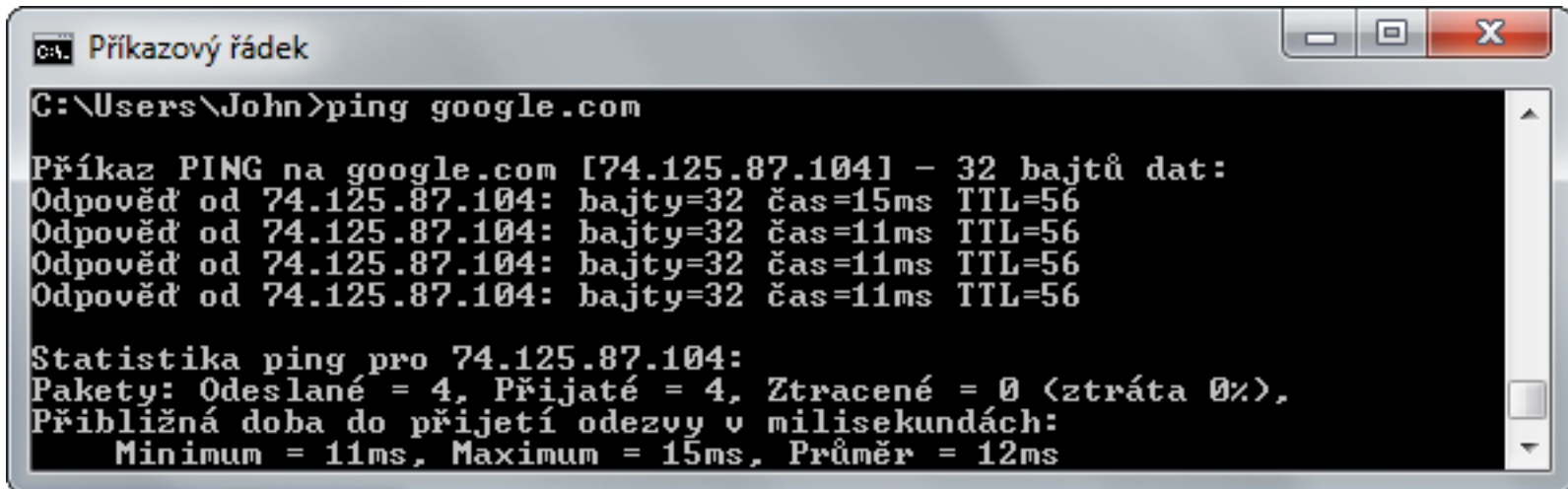
Parametry adresy fe80::f563:5add:6fc4:152e%11
-----
Identifikátor LUID rozhraní : Local Area Connection
ID oboru : 0.11
Doba platnosti : infinite
Upřednostňovaná doba platnosti : infinite
Stav DAD : Upřednostňovaná
Typ adresy : Jiné
```

Nástroje pro správu sítě

- **ipconfig**
- **netsh**
- **ping**
- **tracert**
- **pathping**
- **netstat**
- Všechny výše uvedené nástroje mohou pracovat jak s protokolem **IPv4**, tak s protokolem **IPv6**

ping

- **Ověření dostupnosti** cílového zařízení
- Využívá protokol **ICMP** (v4 nebo v6)
- Provádí **překlad** hostitelských jmen na IP adresy



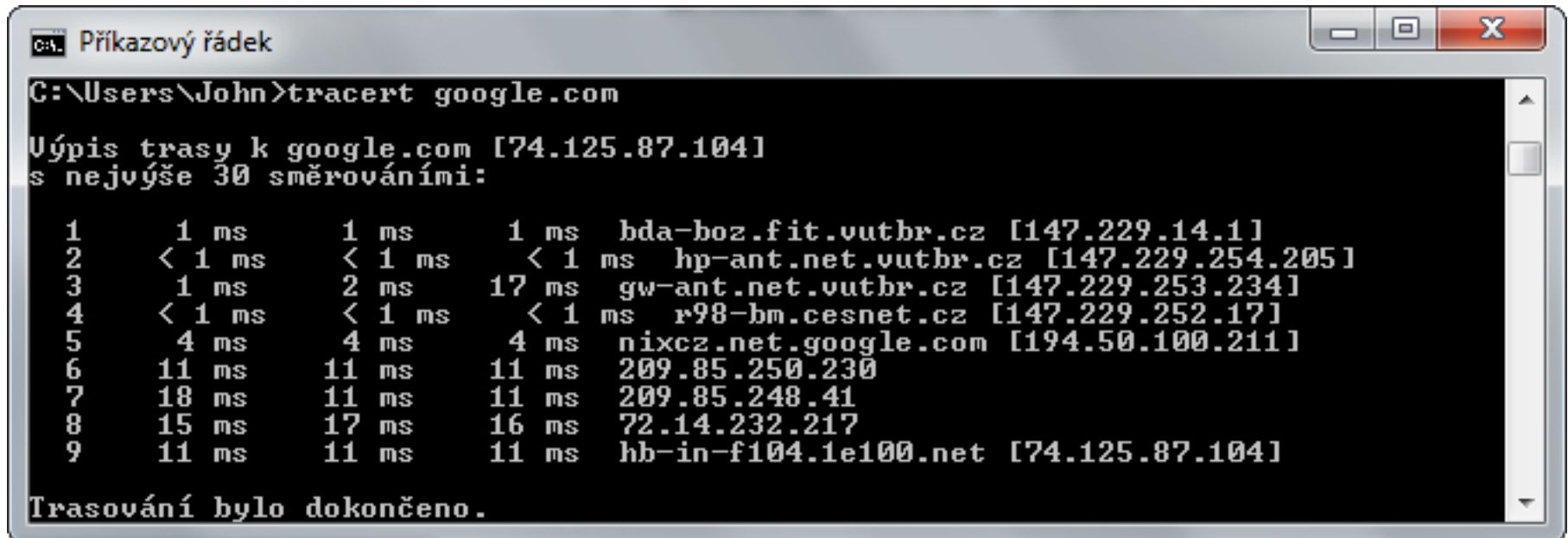
```
C:\> Příkazový řádek
C:\Users\John>ping google.com

Příkaz PING na google.com [74.125.87.104] - 32 bajtů dat:
Odpověď od 74.125.87.104: bajty=32 čas=15ms TTL=56
Odpověď od 74.125.87.104: bajty=32 čas=11ms TTL=56
Odpověď od 74.125.87.104: bajty=32 čas=11ms TTL=56
Odpověď od 74.125.87.104: bajty=32 čas=11ms TTL=56

Statistika ping pro 74.125.87.104:
Pakety: Odeslané = 4, Přijaté = 4, Ztracené = 0 (ztráta 0%),
Přibližná doba do přijetí odezvy v milisekundách:
  Minimum = 11ms, Maximum = 15ms, Průměr = 12ms
```

tracert

- **Trasování cesty** k cílovému zařízení
 - Kontrola dostupnosti (**ping**) každého uzlu na cestě
- Každé trasování může procházet **jinou** cestou



```
ca. Příkazový řádek
C:\Users\John>tracert google.com

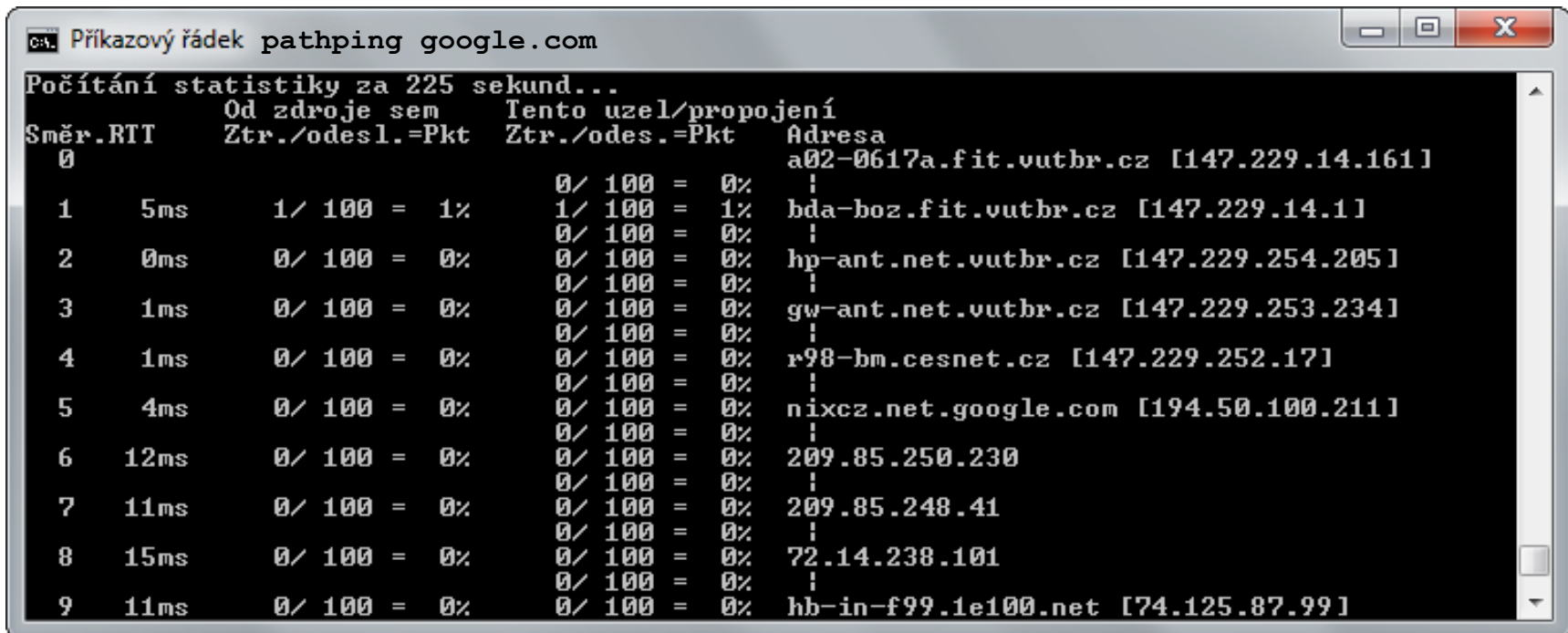
Úypis trasy k google.com [74.125.87.104]
s nejvýše 30 směrováními:

 1      1 ms      1 ms      1 ms      hda-boz.fit.vutbr.cz [147.229.14.1]
 2     < 1 ms    < 1 ms    < 1 ms    hp-ant.net.vutbr.cz [147.229.254.205]
 3      1 ms      2 ms     17 ms    gw-ant.net.vutbr.cz [147.229.253.234]
 4     < 1 ms    < 1 ms    < 1 ms    r98-bm.cesnet.cz [147.229.252.17]
 5      4 ms      4 ms      4 ms    nixcz.net.google.com [194.50.100.211]
 6     11 ms     11 ms     11 ms    209.85.250.230
 7     18 ms     11 ms     11 ms    209.85.248.41
 8     15 ms     17 ms     16 ms    72.14.232.217
 9     11 ms     11 ms     11 ms    hb-in-f104.1e100.net [74.125.87.104]

Trasování bylo dokončeno.
```


pathping

- **Trasování cesty** k cíli s výpočtem **statistik**
 - Opakované ověřování dostupnosti a odezvy každého uzlu na cestě k cíli



```
Příkazový řádek pathping google.com
Počítání statistiky za 225 sekund...
Směr.RTT      Od zdroje sem      Tento uzel/propojení
Ztr./odesl.=Pkt  Ztr./odesl.=Pkt    Adresa
0
1      5ms      1/ 100 = 1%      0/ 100 = 1%      bda-boz.fit.vutbr.cz [147.229.14.1]
2      0ms      0/ 100 = 0%      0/ 100 = 0%      hp-ant.net.vutbr.cz [147.229.254.205]
3      1ms      0/ 100 = 0%      0/ 100 = 0%      gw-ant.net.vutbr.cz [147.229.253.234]
4      1ms      0/ 100 = 0%      0/ 100 = 0%      r98-bm.cesnet.cz [147.229.252.17]
5      4ms      0/ 100 = 0%      0/ 100 = 0%      nixcz.net.google.com [194.50.100.211]
6      12ms     0/ 100 = 0%      0/ 100 = 0%      209.85.250.230
7      11ms     0/ 100 = 0%      0/ 100 = 0%      209.85.248.41
8      15ms     0/ 100 = 0%      0/ 100 = 0%      72.14.238.101
9      11ms     0/ 100 = 0%      0/ 100 = 0%      hb-in-f99.1e100.net [74.125.87.99]
```

netstat

- Zobrazuje **statistiky** síťového provozu
 - Aktivní spojení (přepínač **-a** nebo **-n**)
 - Otevřené porty (přepínač **-a**)
 - Směrovací tabulky (přepínač **-r**)
 - Statistiky protokolů TCP, UDP, ICMP a IP
 - Přepínače **-s -p { tcp(v6) | udp(v6) | icmp(v6) | ip(v6) }**
 - Statistiky sítě Ethernet (přepínač **-e**)

Windows Network Diagnostics

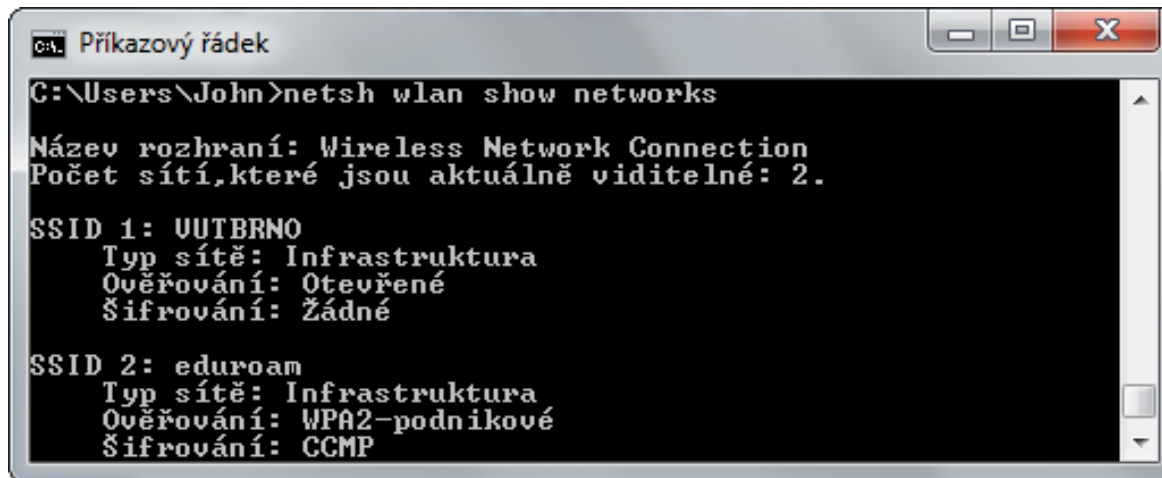
- Nástroj pro detekci a řešení problémů se sítí
- Poskytuje informace o
 - Síťových adaptérech
 - Směrovacích tabulkách
 - Bezdrátových sítích
 - Provedených testech (soubor ETL)
 - Testuje se platnost IP adres, dostupnost DHCP, DNS, ...
 - Testy a jejich výsledky uloženy ve formě událostí (zpráv)
 - Lze zobrazit v [Network Monitor](#) nebo [Message Analyzer](#)

Bezdrátové sítě

- Identifikovány pomocí **SSID** (*Service Set Identifier*)
 - Různé bezdrátové sítě mohou mít stejné SSID
- Mohou být **neviditelné**
 - Nevysílají své SSID (zakázán tzv. *SSID broadcast*)
- Nastavení uloženo v (bezdrátových) **profilech**
 - Vytvářeny při **připojení** nebo **importováním** z XML
 - Uspořádaný podle **priority** profilu (preference sítě)
 - Výše uvedené bezdrátové profily (sítě) mají vyšší prioritu
 - Pokud je v dosahu více bezdrátových sítí, k nimž se systém automaticky připojuje, připojí se k té s nejvyšší prioritou

Připojení k bezdrátové síti

- Přes panel **Sítě** (vytvoří profil, pokud neexistuje)
- Pomocí nástroje **netsh** (vyžaduje existující profil)
 - **netsh wlan connect <profil> [<ssid>] [<rozhraní>]**
- Zjištění bezdrátových sítí v dosahu
 - **netsh wlan show networks**

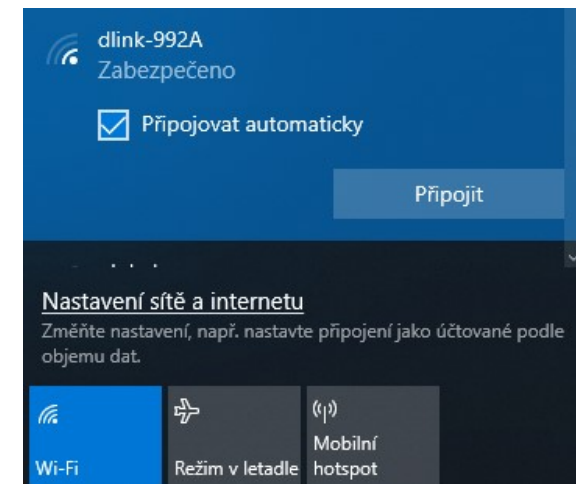


```
cmd. Příkazový řádek
C:\Users\John>netsh wlan show networks

Název rozhraní: Wireless Network Connection
Počet sítí, které jsou aktuálně viditelné: 2.

SSID 1: UUTBRNO
Typ sítě: Infrastruktura
Ověřování: Otevřené
Šifrování: Žádné

SSID 2: eduroam
Typ sítě: Infrastruktura
Ověřování: WPA2-podnikové
Šifrování: CCMP
```



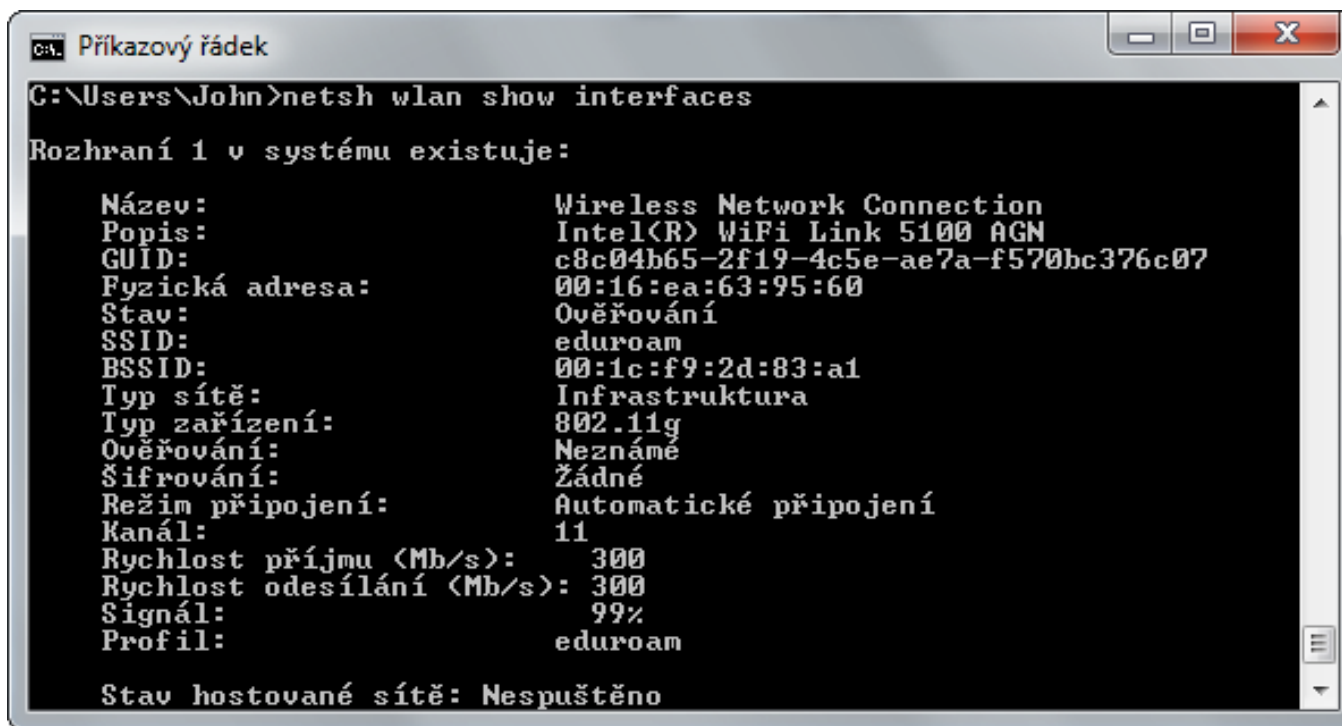
Ruční připojení k bezdrátové síti

The image shows a Windows 10 desktop environment with three overlapping windows related to network settings.

- Background Window: Centrum síťových připojení a sdílení**
 - Path: Ovládací panely > Síť a Internet > Centrum síťových připojení a sdílení
 - Header: Prohlédněte si základní informace o síti a nastavte připojení.
 - Section: Zobrazit aktivní sítě
 - VUT v Brně 2** (Veřejná síť): Druh přístupu: Internet, Připojení: VUT v Brně
 - eduroam 2** (Veřejná síť): Druh přístupu: Připojení k Internetu není k dispozici, Připojení: Wi-Fi (eduroam)
 - Section: Změnit nastavení práce v síti
 - Nastavit nové připojení nebo změnit existující: Umožňuje nastavit širokopásmové připojení, měřovač či přístupový bod.
 - Manuálně připojit k bezdrátové síti: Umožňuje diagnostikovat a nastavit bezdrátové připojení.
- Middle Window: Ručně připojit k bezdrátové síti**
 - Header: Ručně připojit k bezdrátové síti
 - Text: Zadejte informace pro bezdrátovou síť, kterou chcete přidat.
 - Fields:
 - Název sítě: eduroam
 - Typ zabezpečení: WPA2-podnikové
 - Typ šifrování: AES
 - Klíč zabezpečení: (empty) Skrýt znaky
 - Options:
 - Vytvořit připojení automaticky
 - Připojit, i když síť právě nevysílá
 - Warning: Upozornění: Pokud vyberete tuto možnost, může být ohroženo zabezpečení vašich osobních údajů v počítači.
 - Buttons: Další, Storno
- Right Window: Nastavení Wi-Fi**
 - Section: Přidat novou síť
 - Fields:
 - Název sítě: (empty)
 - Typ zabezpečení: WPA2-podnikové AES
 - Metoda EAP: Čipová karta nebo jiný certifikát
 - Options:
 - Připojovat automaticky
 - Připojit, i když tato síť právě nevysílá
 - Buttons: Uložit, Zrušit

Informace o připojení k bezdrátové síti

- V podrobnostech stavu síťového připojení
- Pomocí nástroje **netsh**
 - **netsh wlan show interfaces**



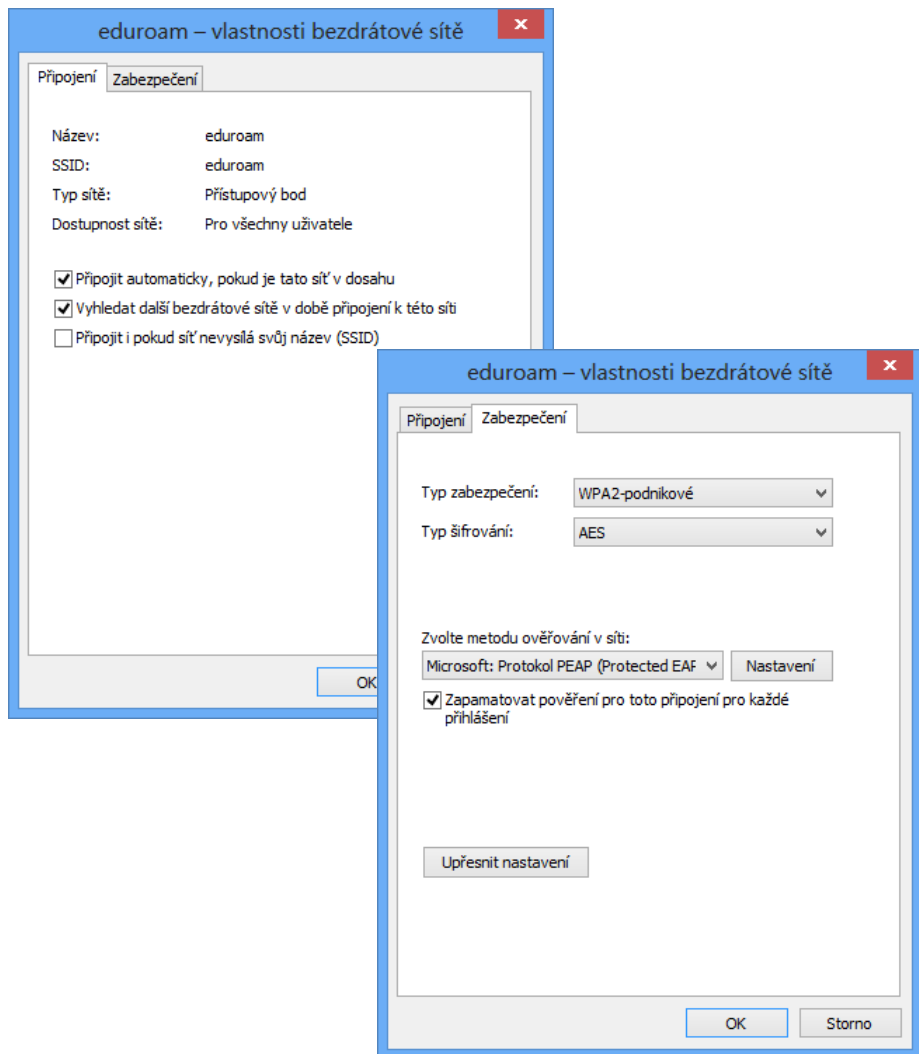
```
CA. Příkazový řádek
C:\Users\John>netsh wlan show interfaces

Rozhraní 1 v systému existuje:

Název:                Wireless Network Connection
Popis:                Intel(R) WiFi Link 5100 AGN
GUID:                c8c04b65-2f19-4c5e-ae7a-f570bc376c07
Fyzická adresa:      00:16:ea:63:95:60
Stav:                Ověřování
SSID:                eduroam
BSSID:               00:1c:f9:2d:83:a1
Typ sítě:            Infrastruktura
Typ zařízení:       802.11g
Ověřování:          Neznámé
Šifrování:          Žádné
Režim připojení:    Automatické připojení
Kanal:              11
Rychlost příjmu (Mb/s): 300
Rychlost odesílání (Mb/s): 300
Signál:             99%
Profil:             eduroam

Stav hostované sítě: Nespuštěno
```

Nastavení profilů bezdrátových sítí



← Nastavení
— □ ×

eduroam

Automaticky připojit, když je v dosahu

Zapnuto

Profil sítě

Veřejné
Váš počítač je skrytý před jinými zařízeními v síti a nedá se používat pro sdílení tiskáren a souborů.

Privátní
Pro síť, které důvěřujete, třeba doma nebo na pracovišti. Váš počítač je zjistitelný a dá se používat pro sdílení tiskáren a souborů, když je nastavíte.

[Konfigurovat nastavení firewallu a zabezpečení](#)

Připojení účtované podle objemu dat

Pokud máte omezený datový tarif a chcete mít větší kontrolu nad využitím dat, nastavte toto připojení jako síť s měřením dat. Po připojení k této síti můžou některé aplikace fungovat jinak, aby se snížilo využití dat.

Nastavit jako připojení účtované podle objemu dat

Vypnuto

Pokud nastavíte datový limit, systém Windows automaticky zvolí nastavení pro připojení účtované podle objemu dat, abyste tento limit nepřekročili.

[Nastavit datový limit pro lepší kontrolu nad využitím dat v této síti](#)

Nastavení protokolu IP

Přiřazení IP adresy: Automaticky (DHCP)

Možnosti zabezpečení

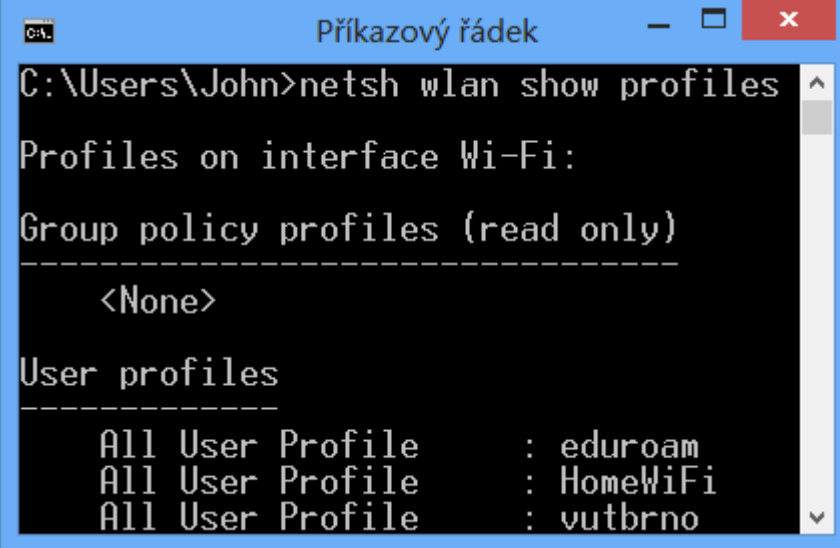
- **WEP** (*Wired Equivalent Privacy*)
 - **Minimální zabezpečení** (jednoduše prolomitelný)
 - Data šifrována sdíleným klíčem o délce 64 nebo 128 bitů
- **WPA** (*Wi-Fi Protected Access*)
 - Dočasná náhrada za **WEP** během vytváření **WPA2**
- **WPA2** (*Wi-Fi Protected Access II*)
 - Aktuálně **nejlepší zabezpečení** bezdrátové sítě
 - Pro šifrování dat se používá **AES** (*Advanced Encryption Standard*)

Režimy protokolů WPA a WPA2

- **Osobní** (*personal*) režim
 - Data šifrována **sdíleným klíčem** o délce 256 bitů
- **Podnikový** (*enterprise*) režim
 - Data šifrována **náhodně vygenerovaným klíčem**
 - Klíč generován pro každou **relaci** (každé **připojení** k síti)
 - Vyžaduje přítomnost **certifikační autority** (CA)
 - Může vyžadovat přítomnost **autentizačního serveru** (např. RADIUS serveru) pro autentizaci klientů
 - Možnost ověřování pomocí **čipové karty**

Správa profilů bezdrátových sítí

- Zobrazení všech profilů
 - **netsh wlan show profiles**
- Odstranění profilu
 - **netsh wlan delete profile**
<profil>
 - Settings \ Síť a internet \ Wi-Fi \
Spravovat známé sítě
- Změna priority profilu (sítě)
 - **netsh wlan set profileorder**
<profil> <rozhraní> <číslo>

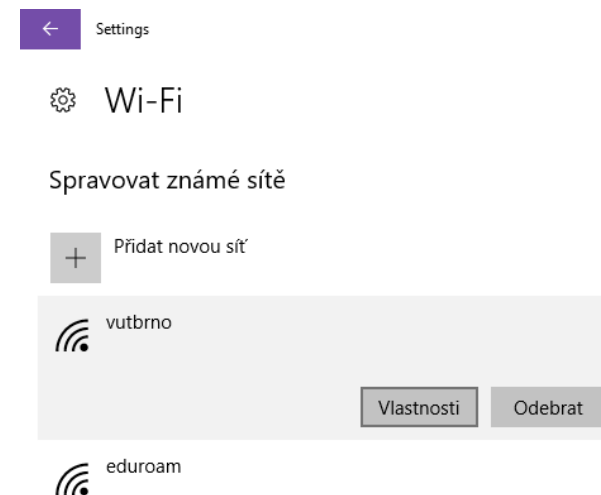


```
Příkazový řádek
C:\Users\John>netsh wlan show profiles

Profiles on interface Wi-Fi:

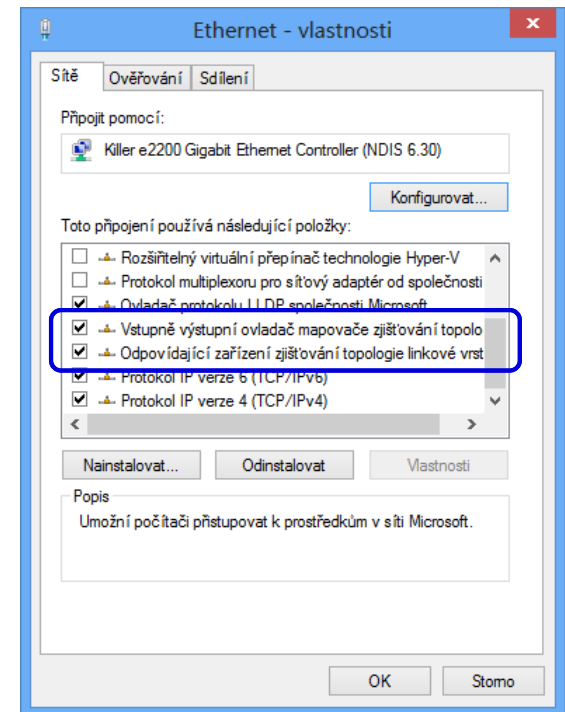
Group policy profiles (read only)
-----
<None>

User profiles
-----
All User Profile : eduroam
All User Profile : HomeWiFi
All User Profile : vutbrno
```



Zjišťování topologie sítě

- Využívá LLDP (*Link Layer Discovery Protocol*)
 - Otevřený protokol (podpora u řady síťových zařízení)
- **Povolení / zakázání** ve vlastnostech připojení
 - Zjišťování ostatních zařízení na síti
 - Vstupně výstupní ovladač mapovače zjišťování topologie linkové vrstvy
 - Zobrazení daného počítače na síti
 - Odpovídající zařízení zjišťování topologie linkové vrstvy



Tisk podle umístění

- **Location Aware Printing**
- Automatické nastavení **výchozí tiskárny** podle aktuálního **připojení k síti**
- K dispozici pouze v edicích **Pro** a **Enterprise**

Nastavení výchozí tiskárny

The screenshot shows the Windows Control Panel window titled "Zařízení a tiskárny". The navigation path is "Ovládací panely > Hardware a zvuk > Zařízení a tiskárny". The "Spravovat výchozí tiskárny" tab is active. On the left, under "Tiskárny (5)", there are icons for "Adobe PDF" and "Fax".

The "Správa výchozích tiskáren" dialog box is open, showing the following options:

- Jako výchozí použít vždy stejnou tiskárnu
- Změnit výchozí tiskárnu při změně sítě

Below these options are two dropdown menus: "Vybrat síť" (set to "eduroam") and "Vybrat tiskárnu" (set to "Microsoft XPS Document Writer"). A "Přidat" button is next to the printer dropdown.

A table lists the network printers:

Síť	Výchozí tiskárna
fit.vutbr.cz	ljuits-d3 na kazi
HomeWiFi	KONICA MINOLTA PagePro 1350W na datastorm

An "Odebrat" button is located at the bottom right of the table area. At the bottom of the dialog are "OK" and "Storno" buttons.

Nastavení výchozí tiskárny 2

← Settings

Domů

Najít nastavení

Zařízení

Zařízení Bluetooth a jiná

Tiskárny a skenery

Myš

Touchpad

Psaní

Tiskárny a skenery



Microsoft Word Document Printer



Odeslat do OneNotu 2013



PDFCreator

Svěřit správu výchozí tiskárny systému Windows

Pokud je zapnutá tato možnost, nastaví Windows jako vaší výchozí tiskárnu naposledy použitou tiskárnu na místě, kde se aktuálně nacházíte.