

Serverové systémy Microsoft Windows

IW2/XMW2 2018/2019

Peter Solár

solar@pocitacoveskoleni.cz

Fakulta Informačních Technologií
Vysoké Učení Technické v Brně
Božetěchova 2, 612 66 Brno

Revize 11. 3. 2019

Active Directory

Zásady skupiny (uložení, šablony)

Uložení GPO objektů

- Fyzicky složeny ze 2 komponent
 - **Kontejner zásad skupiny** (*Group Policy Container*)
 - **Šablona zásad skupiny** (*Group Policy Template*)
- Každý GPO objekt obsahuje **číslo verze**
 - **Inkrementováno** při každé **změně** nastavení (zásady)
 - Umožňuje zjišťovat, zda byl objekt změněn od doby jeho **poslední** aplikace na uživatele nebo počítač

Verze GPO objektu a jeho komponent

The screenshot shows the Group Policy Management console for the testing.local domain. The left pane displays the hierarchy: Správa zásad skupiny > Doménová struktura: testing.local > Domény > testing.local > Default Domain Policy. The right pane shows the details for the selected Default Domain Policy object.

Obor	Podrobnosti	Nastavení	Delegování	Stav
Doména:	testing.local			
Vlastník:	Domain Admins (TESTING\Domain Admins)			
Vytvořeno:	24. 2. 2013 21:35:51			
Změněno:	11. 3. 2013 13:25:36			
Verze uživatele:	2 (AD), 2 (SYSVOL) ←			
Verze počítače:	3 (AD), 3 (SYSVOL) ←			
Jedinečné ID:	{31B2F340-016D-11D2-945F-00C04FB984F9}			
Stav objektu GPO:	Povoleno			
Komentář:				

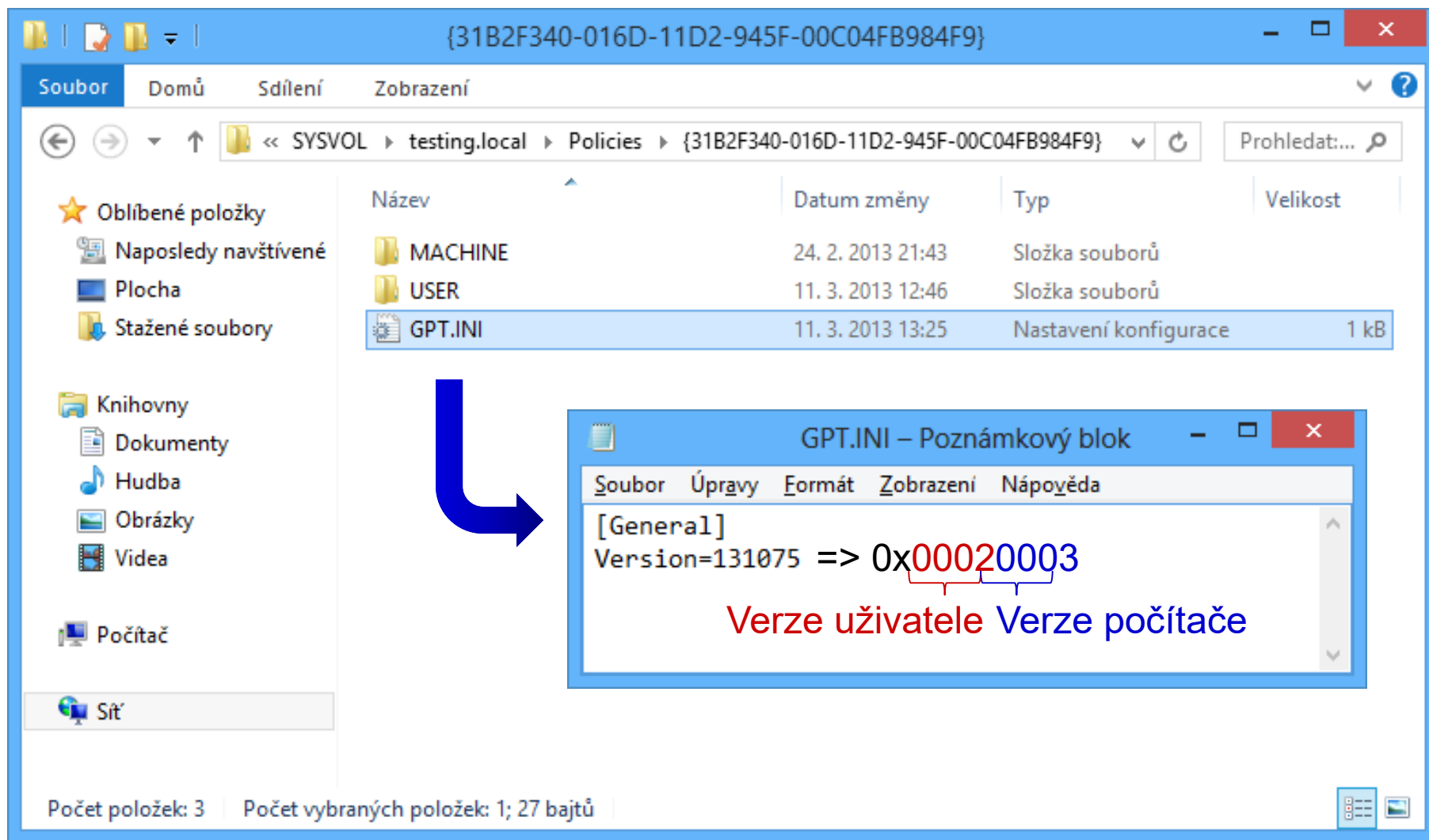
Kontejner zásad skupiny (GPC)

- Objekt Active Directory
 - Uložen v kontejneru **Objekty zásad skupiny**
 - Číslo verze GPO objektu uloženo ve formě **atributu**
- **Neobsahuje** žádná **nastavení** zásad skupiny
 - Slouží pouze pro určení **rozsahu** (*scope*) GPO objektů

Šablona zásad skupiny (GPT)

- Kolekce souborů
 - Uložena v systémovém oddíle AD (**SYSVOL**) v adresáři **<sysvol>\Domain\Policies\<gpc-guid>**
 - Číslo verze GPO objektu uloženo v **souboru GPT.ini**
- Obsahuje veškerá **nastavení** zásad skupiny
 - Zpracovány **klientem zásad skupiny** a **CSE rozšířeními**
 - **Formát** nastavení se liší podle **typu** nastavení zásad
 - Binární (registr, ...) nebo textový soubor (zásady účtů, ...)
 - INI (zásady účtů, ...) nebo XML formát (**AppLocker**, ...)
 - Různé kombinace (např. XML formát v binárním souboru)

Uložení šablon zásad skupiny



The screenshot shows a Windows Explorer window displaying the file system path: `\\SYSVOL\testing.local\Policies\{31B2F340-016D-11D2-945F-00C04FB984F9}`. The file list contains three items:

Název	Datum změny	Typ	Velikost
MACHINE	24. 2. 2013 21:43	Složka souborů	
USER	11. 3. 2013 12:46	Složka souborů	
GPT.INI	11. 3. 2013 13:25	Nastavení konfigurace	1 kB

A blue arrow points from the GPT.INI file to a callout window titled "GPT.INI – Poznámkový blok". The callout window shows the following content:

```
[General]
Version=131075 => 0x00020003
```

Red and blue annotations are present in the callout window:

- Red brackets under "0002" and "0003" in the hex value, with the text "Verze uživatele" (User version) in red below.
- Blue brackets under "0002" and "0003" in the hex value, with the text "Verze počítače" (Computer version) in blue below.

At the bottom of the Explorer window, the status bar shows: "Počet položek: 3 | Počet vybraných položek: 1; 27 bajtů".

Replikace GPO objektů

- **Odlišná** replikace obou **komponent** GPO objektů
 - **GPC kontejnery** replikovány v rámci databáze Active Directory pomocí **DRA** (*Directory Replication Agent*)
 - **GPT šablony** replikovány společně s oddílem **SYSVOL**
 - Pomocí **služby replikace souborů** [**deprecated**]
 - Pomocí **replikace distribuovaného souborového systému**
- Oba typy replikace probíhají **nezávisle** na sobě
 - Komponenty **nemusí** být správně **synchronizovány**

Nekonzistence verzí GPO komponent

- Replikován pouze **GPC kontejner** (častější)
 - Klient zjistí **neodpovídající** verzi **GPT šablony** po jejím obdržení, **neaplikuje** v ní obsažená nastavení a zapíše tuto **chybu** do protokolu událostí
- Replikována pouze **GPT šablona**
 - Klient vůbec **nezjistí**, že došlo ke **změně** GPO objektu (nastavení zásad skupiny)
- Nekonzistence v synchronizaci obou komponent lze **odhalit** pomocí konzole **Správa zásad skupiny**
 - U starších verzí Windows lze použít **gpoutil.exe**

Stav replikace GPO objektů

The screenshot shows the 'Správa zásad skupiny' (Group Policy Management) console. The left pane displays the hierarchy: Doménová struktura: testing.local > Domény > testing.local > Default Domain Policy. The right pane shows the 'Default Domain Policy' details, with the 'Stav' (Status) tab selected. The status page contains the following information:

Na této stránce je zobrazen stav replikace služby Active Directory a adresáře SYSVOL (služba replikace distribuovaného systému souborů) v této doméně vzhledem k zásadám skupiny.

Podrobnosti o stavu

- wsrv2012.testing.local je základní řadič domény v této doméně. [Změnit](#)
- Název webu: Default-First-Site-Name
- IP adresa: fe80::92c:97ac:8cd3:d00f%20
- Objekty zásad s...: 1
- ?** Počet řadičů domény s probíhající replikací: 0
- ✓** Počet řadičů domény se synchronizovanou replikací: 0

Datum posledního shromáždění informací o stavu infrastruktury: 24. 3. 2014 [Rozpoznat](#)

Zásady šablon pro správu

- Zásady uložené pod uzlem zásad skupiny **Šablony pro správu** (*Administrative Templates*)
 - Lze **filtrvat** pomocí globálního filtru
- Slouží k modifikaci **registru**
 - Větve **HKEY_LOCAL_MACHINE** (HKLM) pro počítače
 - Větve **HKEY_CURRENT_USER** (HKCU) pro uživatele
- **Vytvářeny** na základě **šablon pro správu**
- Pro **nastavení** lze použít **Starter GPO objekty**
 - Obsahují nastavení zásad šablon pro správu

Nastavení zásad šablon pro správu

Editor správy zásad skupiny

Soubor Akce Zobrazit Nápověda

Default Domain Policy [WSRV2012.TESTING.L]

- Konfigurace počítače
 - Zásady
 - Nastavení softwaru
 - Nastavení systému Windows
 - Šablony pro správu: Definice zásad
 - Ovládací panely
 - Síť
 - Součásti systému Windows
 - Systém
 - Tiskárny
 - Veškerá nastavení**
 - Předvolby
- Konfigurace uživatele
 - Zásady
 - Nastavení softwaru
 - Nastavení systému Windows
 - Šablony pro správu: Definice zásad

Nastavení	Stav
Adresa URL souboru Events.asp	Není nakonfigurováno
Akce při odpojení serveru	Není nakonfigurováno
Akce při oznámení kritického stavu baterie	Není nakonfigurováno
Akce při oznámení nízkého stavu baterie	Není nakonfigurováno
Aktivovat funkci dat o stavu systému dialogového okna ...	Není nakonfigurováno
Aktivovat tisk přes Internet	Není nakonfigurováno
Aktualizovat úroveň zabezpečení	Není nakonfigurováno
Aktualizovat zóny domén nejvyšší úrovně	Není nakonfigurováno
Aplikovat nastavení proxy serveru podle počítače (nikoli...	Není nakonfigurováno
Automatické dotazování pro ovládací prvky ActiveX	Není nakonfigurováno
Automatické dotazování pro ovládací prvky ActiveX	Není nakonfigurováno
Automatické dotazování pro ovládací prvky ActiveX	Není nakonfigurováno
Automatické dotazování pro ovládací prvky ActiveX	Není nakonfigurováno
Automatické dotazování pro ovládací prvky ActiveX	Není nakonfigurováno
Automatické dotazování pro ovládací prvky ActiveX	Není nakonfigurováno
Automatické dotazování pro ovládací prvky ActiveX	Není nakonfigurováno
Automatické dotazování pro ovládací prvky ActiveX	Není nakonfigurováno

1869 nastavení

Filtrování zásad šablon pro správu

The image shows the Group Policy Editor interface with the 'Možnosti filtru' (Filtering Options) dialog box open. The dialog box is titled 'Možnosti filtru' and contains the following sections:

- Introduction:** Pomocí níže uvedených možností můžete povolit a změnit, případně zakázat typy globálních filtrů, které se použijí na uzly Šablony pro správu.
- Filtering Options:** Vyberte typ nastavení zásad, které chcete zobrazit. This section includes three dropdown menus: 'Spravované:' (set to 'Ano'), 'Konfigurované:' (set to 'Jakýkoli'), and 'S komentářem:' (set to 'Jakýkoli').
- Keyword Filters:** Povolit filtry klíčových slov. This section includes a text input field for 'Filtrovat slova:' (set to 'Jakýkoli') and a 'Uvnitř:' section with three checked options: 'Záhlaví nastavení zásad', 'Text nápovědy', and 'Komentář'.
- Platform Filters:** Povolit filtry požadavků. This section includes a dropdown menu 'Vyberte požadované filtry pro platformu a aplikace:' (set to 'Zahrňte nastavení, které se shoduje s kteroukoli z vybraných platform.') and two buttons: 'Vybrat vše' and 'Vymazat vše'. Below this is a list of platform-specific settings with checkboxes:
 - BITS 1.5
 - BITS 1.5
 - BITS 2.0
 - BITS 3.5
 - Instalační služba systému Windows v2
 - Instalační služba systému Windows v3
 - Instalační služba systému Windows v4
 - Internet Explorer 10

At the bottom of the dialog are 'OK' and 'Storno' buttons. A blue arrow points from the 'Možnosti filtru...' menu item in the Group Policy Editor to the dialog box.

Šablony pro správu

- Umožňují přidávat **nové** zásady do **GPO objektů**
 - Možnost centralizované konfigurace **aplikací** třetích stran (pokud ukládají nastavení v registru)
- Textové soubory obsahující definice zásad
 - **Třídu** zásady (konfigurace počítače a/nebo uživatele)
 - Definici **uživatelského rozhraní** pro nastavení zásady
 - Informace jak pro dané nastavení **modifikovat** daný **klíč registru** (nastavit řetězec nebo číslo, smazat, ...)
 - Podporované **verze** operačního systému **Windows**
 - Název zásady, popis, komentář, ...

Komponenty šablon pro správu

- Rozděleny do dvou **XML** souborů
 - Oddělení **definice** zásad od jejich **lokalizace**
 - Svázání přes speciální identifikátory **$\$(\langle typ \rangle.\langle id \rangle)$**
- Soubor **ADMX**
 - Obsahuje pouze **definice** jednotlivých zásad
 - Vždy jediný pro každou **šablonu pro správu**
- Soubory **ADML**
 - Obsahují jazykovou **lokalizaci** (GUI rozhraní) zásad
 - Jeden soubor pro každý jazyk

Příklad definice zásady

```
<policy name="IW2Policy"  
  class="Both"  
  displayName="$ (string.IW2Policy) "  
  explainText="$ (string.IW2Policy_Help) "  
  key="Software\Policies\Examples"  
  valueName="IW2Entry">  
  <parentCategory ref="IW2" />  
  <supportedOn ref="windows:SUPPORTED_Windows7" />  
  <enabledValue>  
    <decimal value="1" />  
  </enabledValue>  
  <disabledValue>  
    <decimal value="0" />  
  </disabledValue>  
</policy>
```


Příklad lokalizace zásady

```
<stringTable>  
  <string id="IW2Policy">IW2 zásada</string>  
  <string id="IW2Policy_Help">
```

Příklad zásady vytvořené na základě šablony pro správu.

Při povolení zásady se nastaví hodnota IW2Entry na 1.

Při zakázání zásady se nastaví hodnota IW2Entry na 0.

```
  </string>  
</stringTable>
```

Uložení šablon pro správu

- Uloženy **odděleně** od nastavení zásad
 - Při změně není potřeba aktualizovat **GPT šablony**
- **Centrální úložiště**
 - Distribuovaný adresář **\\<fqdn-domény>\SYSVOL\
<fqdn-domény>\Policies\PolicyDefinitions**
 - Použito **prioritně** (pokud je vytvořeno)
- **Úložiště na lokálním počítači**
 - Lokální adresář **<system>\PolicyDefinitions**
 - Obsahuje **výchozí** sadu **šablon pro správu**

Instalace softwaru

- Umožňuje centrální **nasazování** a **správu** aplikací
 - Přístup uživatelů k aplikacím kamkoliv se přihlásí
 - **Transparentní** instalace aplikací (bez zásahu uživatele)
 - Možnost automatické **odinstalace** aplikací
- Realizuje CSE rozšíření instalace softwaru
 - Využívá **Instalační službu systému Windows**
- Instalační soubory uloženy ve **sdíleném adresáři**
- Neprobíhá pokud je detekována **pomalá linka**
 - Lze změnit v nastavení zásad skupiny

Podporované soubory pro instalaci

- **Instalační balíky Windows (.msi soubory)**
 - Zachycují **stav** nainstalované aplikace
 - Obsahuje informace pro **odinstalaci** aplikace
- **Transformační soubory (.mst soubory)**
 - Umožňují **upravovat** proces **instalace** dané aplikace
 - Konfigurace instalátoru pro **bezobslužnou** instalaci
- **Záplatové soubory (.msp soubory)**
 - Umožňují **aktualizovat** existující **.msi** soubory
 - Aplikace aktualizovaných souborů a klíčů registru

Přiřazení (assign) aplikací

- Přiřazení aplikace **uživateli**
 - Zapsání nastavení aplikace do lokálního **registru**
 - Přidání zástupců do **nabídky Start** (a na plochu)
 - Nastavení **asociace souborů** s danou aplikací
 - Plná instalace při **prvním spuštění** aplikace (zástupce) nebo **otevření souboru**, jenž je s aplikací asociován
- Přiřazení aplikace **počítači**
 - Instalace aplikace při **startu počítače**
 - K dispozici všem uživatelům na daném počítači

Publikování (publish) aplikací

- Publikovat aplikace lze **pouze pro uživatele**
- Publikování
 - Umožnění **instalace** aplikace přes **Programy a funkce** (*Programs and Features*)
 - Nastavení **asociace souborů** s danou aplikací (pokud je povolena automatická instalace)
- Instalace
 - **Manuálně** přes **Programy a funkce**
 - **Otevřením souboru**, jenž je s aplikací asociován (pokud je povolena automatická instalace)

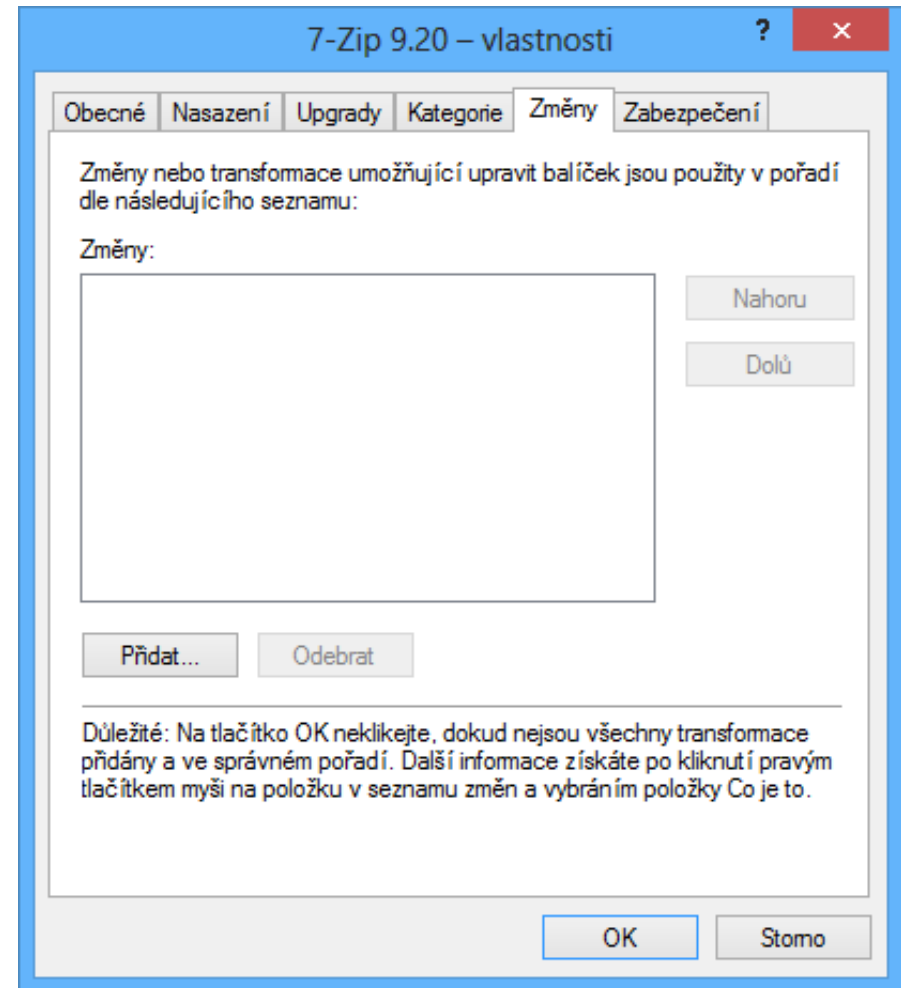
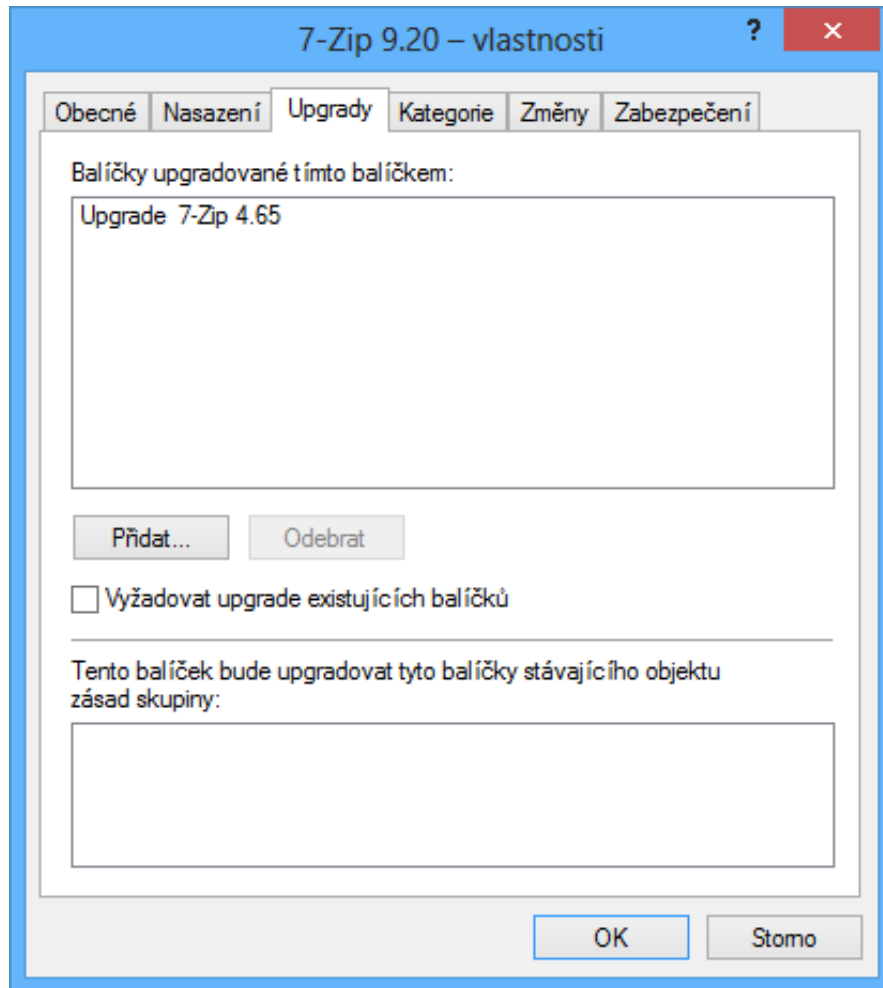
Nasazení aplikace

The image shows two overlapping windows from a Windows operating system. The background window is the Group Policy Editor, titled "Editor správy", showing the "Default Domain Policy [WSRV2012.TEST]" with the "Instalace softwaru" (Software Installation) policy selected. A context menu is open over this policy, with a blue arrow pointing from the "Vlastnosti" (Properties) option to the foreground window. The foreground window is the "7-Zip 9.20 – vlastnosti" (7-Zip 9.20 – properties) dialog box, with the "Nasazení" (Installation) tab selected. The dialog shows the following options:

- Typ nasazení (Installation type):**
 - Publikované (Published)
 - Přřazené (Assigned)
- Možnosti nasazení (Installation options):**
 - Automaticky nainstalovat aplikaci při použití souboru tohoto typu (Automatically install the application when using a file of this type)
 - Odinstalovat tuto aplikaci, je-li mimo obor správy (Uninstall this application if it is outside the management scope)
 - Nezobrazovat balíček v ovládacím panelu Přidat nebo odebrat programy (Do not display the package in the Add or Remove Programs control panel)
 - Tuto aplikaci nainstalovat při přihlášení (Install this application when logging on)
- Možnosti uživatelského rozhraní instalace (Installation user interface options):**
 - Základní (Basic)
 - Největší (Full)

Buttons at the bottom of the dialog include "Upřesnit..." (Specify...), "OK", and "Storno" (Cancel). The status bar at the bottom left of the Group Policy Editor shows "Přidá balíček." (Adding package.).

Upgrade a modifikace aplikace



Oinstalace aplikace

Editor správy zásad skupiny

Soubor Akce Zobrazit Nápověda

Default Domain Policy [WSRV2012.TEST]

- Konfigurace počítače
 - Zásady
 - Nastavení softwaru

Název	Verze	Stav nasazení	Zdroj
7-Zip 4.65	4.65	Publikováno	E:\7z465.msi
7-Zip 9.20	9.20	Publikováno	E:\7z920.msi

Odebrat software

Vyberte metodu odebrání:

Okamžitě odinstalovat aplikaci z počítačů a profilů uživatelů

Povolit uživatelům dále používat aplikaci, zabránit však novým instalacím

OK Storno

Přidat
Publikovat
Odebrat...
Znovu nasadit aplikaci

Automatická instalace
 Přidat
 Publikovat
 Všechny úkoly
 Aktualizovat
Vlastnosti
 Nápověda

Odebere balíček.

Předvolby zásad skupiny

- Umožňují nastavit části systému **Windows**, jenž bylo potřeba dříve konfigurovat pomocí **skriptů**
- **Odlišnosti** od nastavení **zásad skupiny**
 - Předvolby **nejsou vynucené**
 - Uživatel je může lokálně kdykoliv **změnit** nebo **smazat**
 - Předvolby **nejsou odstraněny** pokud není objekt zásad skupiny obsahující předvolby již nadále **aplikován** na daný počítač nebo uživatele
 - Lze zrušit (vynutit odstranění předvolby)

Nastavení předvoleb zásad skupiny

Editor správy zásad skupiny

Soubor Akce Zobrazit Nápověda

Default Domain Policy [WSRV2012.TESTI]

- Konfigurace počítače
 - Zásady
 - Předvolby
- Konfigurace uživatele
 - Zásady
 - Předvolby
 - Nastavení systému Windows
 - Aplikace
 - Mapování jednotek
 - Prostředí
 - Soubory
 - Složky
 - Soubory INI
 - Registr
 - Zástupci
 - Nastavení ovládacích panelů**

Nastavení ovládacích panelů

Zpracování

Popis
Žádné vybrané zásady

Název
Zdroje dat
Zařízení
Možnosti složky
Nastavení Internetu
Místní uživatelé a skupiny
Možnosti sítě
Možnosti napájení
Tiskárny
Místní nastavení
Naplánované úlohy
Nabídka Start

Předvolby Rozšířené Standardní

Cílení na úrovni položky

- Umožňuje specifikovat, **kdy** se má předvolba **aplikovat** na cílového uživatele nebo počítač
- Lze reagovat na
 - Hardwarové nároky (CPU, paměť RAM, volné místo)
 - Konkrétního **uživatele** a jeho členství ve **skupinách**
 - Existenci **souborů** a **proměnných** prostředí
 - Verzi operačního systému
 - Výsledek **WMI dotazu**
 - ...

Nastavení cílení na úrovni položky

The image shows two overlapping dialog boxes from Windows. The background dialog is titled "Nové vlastnosti jednotky" (New Volume Properties) and has tabs for "Obecné" (General) and "Společné" (Sharing). Under "Možnosti společné pro všechny položky" (Options common to all items), the checkbox "Cílení na úrovni položky" (Targeting by item) is checked. A blue arrow points from this checkbox to the foreground dialog.

The foreground dialog is titled "Editor položek cílení" (Targeting Item Editor). It contains a list of system properties with icons:

- operační systém je Windows 8 (verze Professional (64 bitů))
- A rychlost procesoru je větší než nebo rovno 2000 MHz
- A celková paměť RAM je větší než nebo rovno 8192 MB
- A volné místo na disku je větší než nebo rovno 240 GB na systémové jednotce
- A baterie je je k dispozici
- A uživatel je TESTING\Administrator (shoda SID)

Below the list, the "Uživatel" (User) field is set to "TESTING\Administrator" and the "SID" field is set to "S-1-5-21-4043651708-3049840729-1205671662-500". The "Shoda podle SID" (Match by SID) checkbox is checked.

At the bottom of the dialog, there is a note: "Položka cílení pro uživatele umožňuje použití položky předvoleb u uživatelů pouze v případě, že je uživatel provádějící zpracování shodný s uživatelem určeným v položce cílení. [Další informace...](#)"